

# **красивые и полезные приложения**

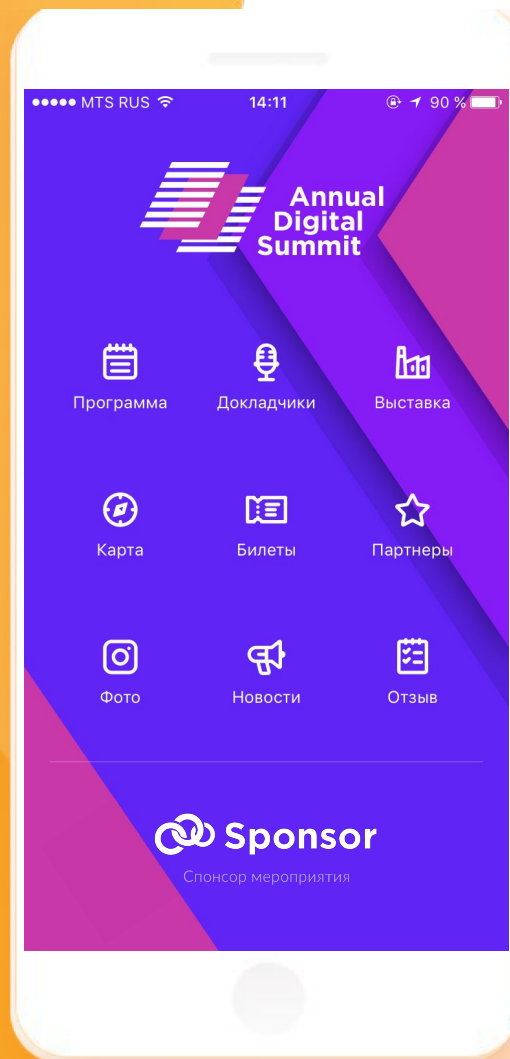
**для ваших  
мероприятий**

eventicious.ru



# ПОЧЕМУ ИВЕНТИШЕС?

Позволяет  
организатору быстро  
и недорого создать  
приложение для  
любого мероприятия



## Ключевые особенности

- Весь необходимый функционал
- Широкие возможности по настройке
- Брендирование под мероприятие
- Удобное управление данными
- Моментальные обновления
- Работа без интернета или с нестабильной связью

# Востребованные возможности

## Информирование

Программа мероприятия  
Персональное расписание с напоминанием  
Информация о спикерах  
Анонсы  
Карты и планы  
Все о мероприятии  
Вопросы и ответы  
Информация о трансфере  
Документы и приложения к выступлениям  
Партнеры и спонсоры  
Выставочная часть  
Каталоги продукции

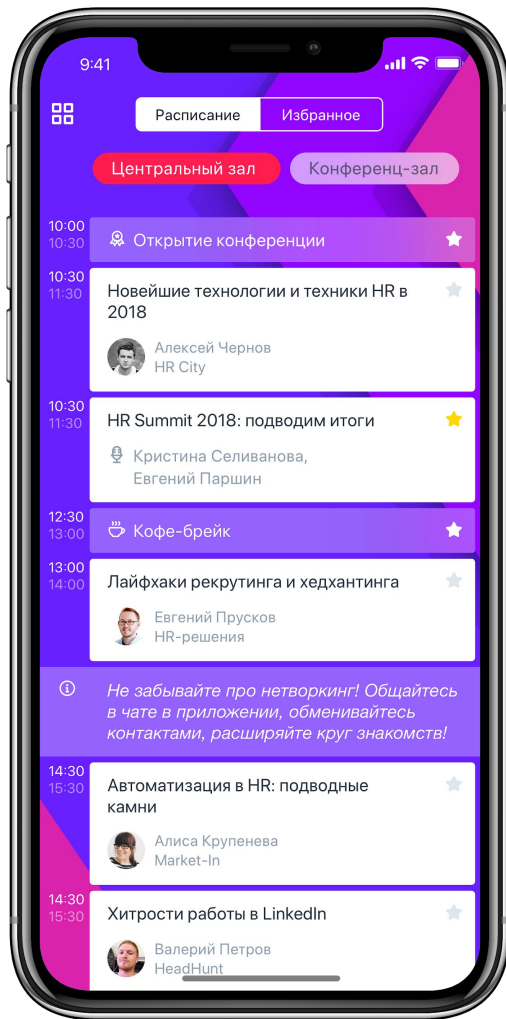
## Вовлечение

Вопросы к выступлениям  
Опросы и голосования  
Оценки выступлений  
Обратная связь  
Запись на мероприятия  
Пуш-уведомления  
Регистрация  
Поддержка посетителей  
Геймификация  
Медиа-стена  
Внутренняя новостная лента  
Фейсбук и ВК ленты

## Нетворкинг

Профили участников  
Авторизация  
Модерация  
Внутренняя социальная сеть  
Тематические обсуждения  
Личные сообщения  
Система назначения деловых встреч

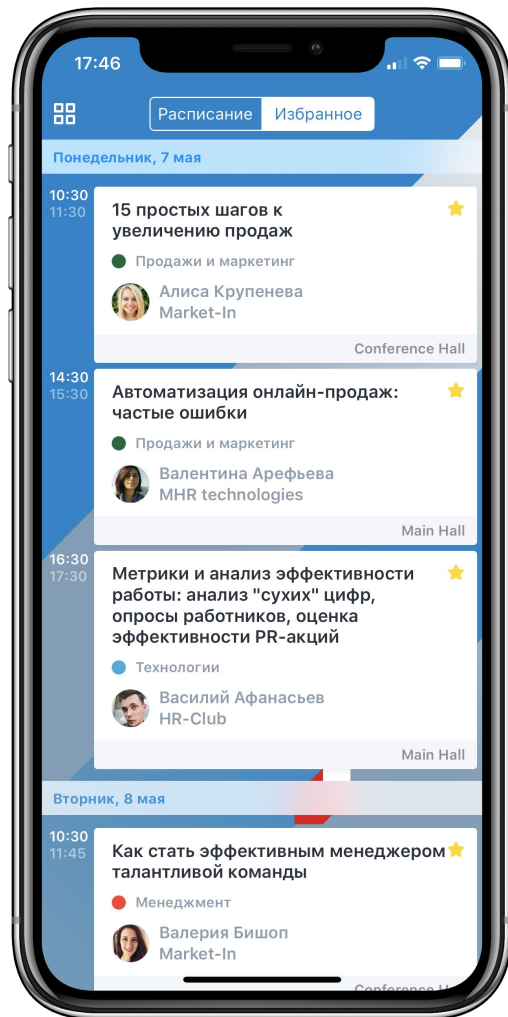
**информирование**



# программа

Путеводитель по каждому дню мероприятия для ваших посетителей – расписание и детальная информация по каждой сессии, презентации, воркшопу или любому другому событию.

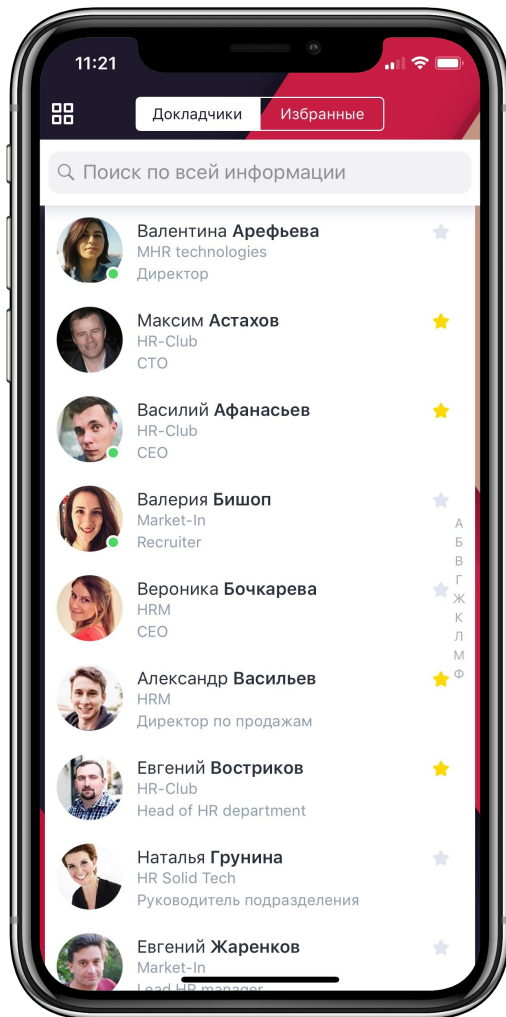
Больше не будет проблем с неактуальной бумажной программой – изменения публикуются нажатием одной кнопки.



# персональное расписание

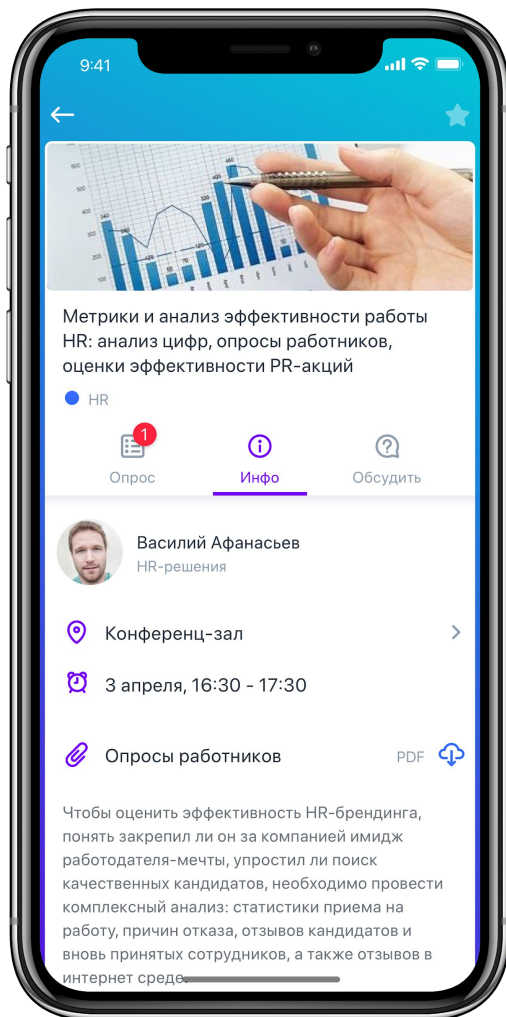
Посетители составляют собственную программу из событий, которые им интересны и получают напоминания об их начале.

Организаторы используют обобщенную статистику, чтобы понять предпочтения участников мероприятия.



# СПИКЕРЫ


Состав спикеров – ключевая характеристика практически любого мероприятия. Предоставьте посетителям полный список выступающих и подробную информацию о каждом.



# детали выступлений

Детали презентаций, воркшопов и других событий со всей необходимой информацией, включая спикеров, описание, приложенные материалы, ссылки и доступ к интерактивным ВОЗМОЖНОСТЯМ.

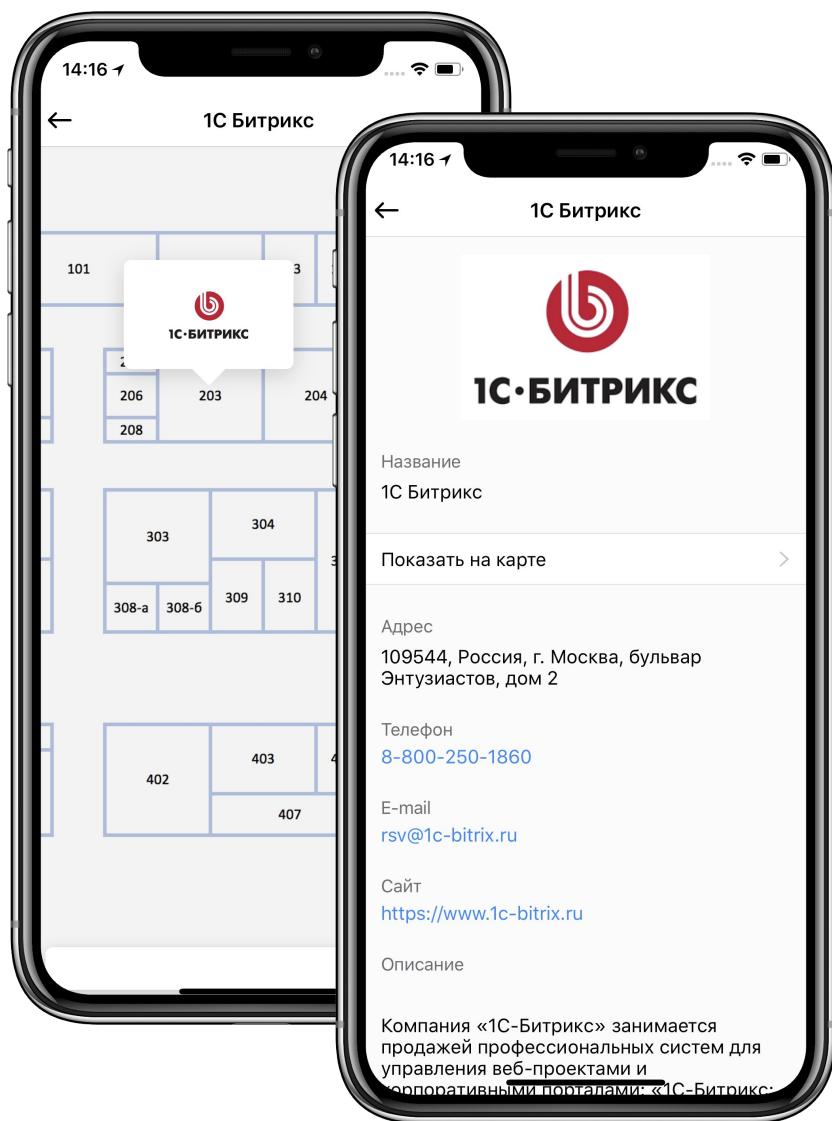




## КОМПАНИИ


Опубликуйте каталог компаний или подразделений с подробной информацией о каждом.

Добавьте представителей компании, чтобы участники могли задать им вопрос или получить дополнительные сведения.



## ЭКСПОНЕНТЫ

Если на мероприятии есть выставочная часть — создайте список экспонентов и отметьте их местоположение на карте.

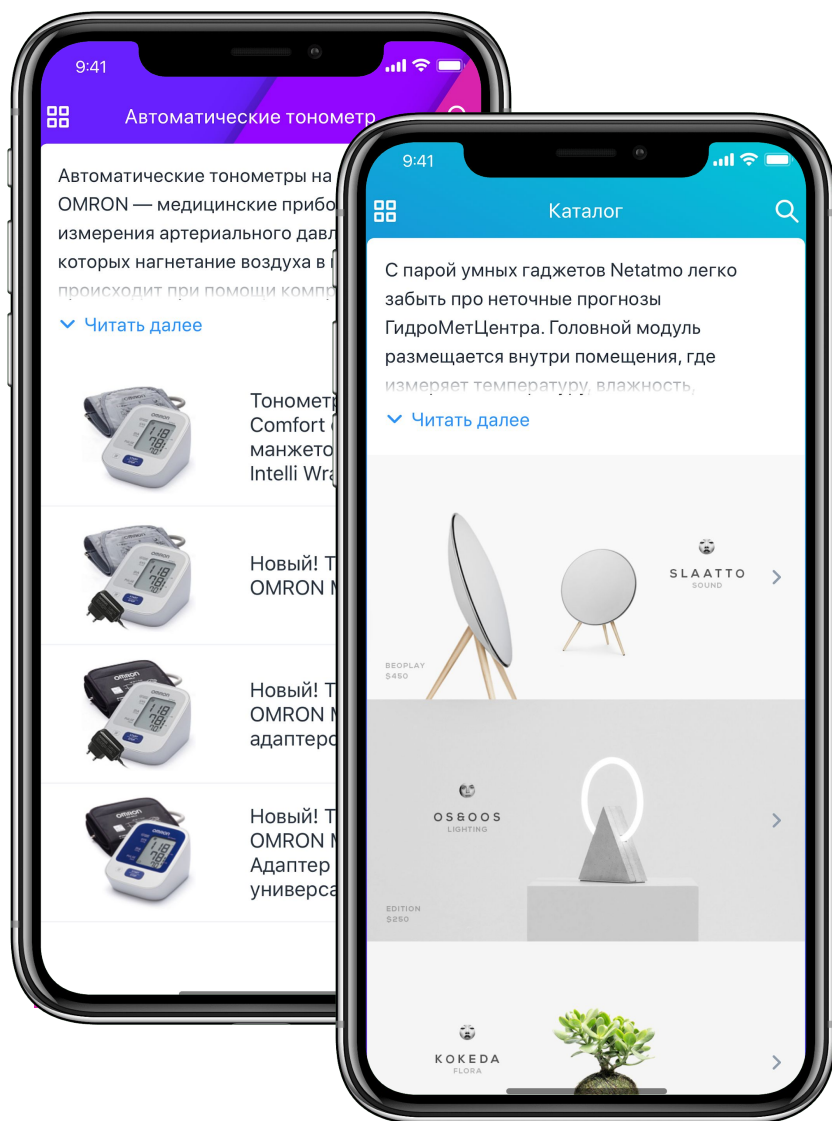


# спонсоры и партнеры

Приложение — отличная площадка для спонсоров.

Разместите список партнеров мероприятия и не забудьте использовать рекламные места в других разделах:


- заставка,
- главное меню,
- детали выступлений,
- расписание,
- пуш-уведомления,
- специальная промо-страница.



# рубрикатор

Размещайте в приложении любую необходимую информацию, например:

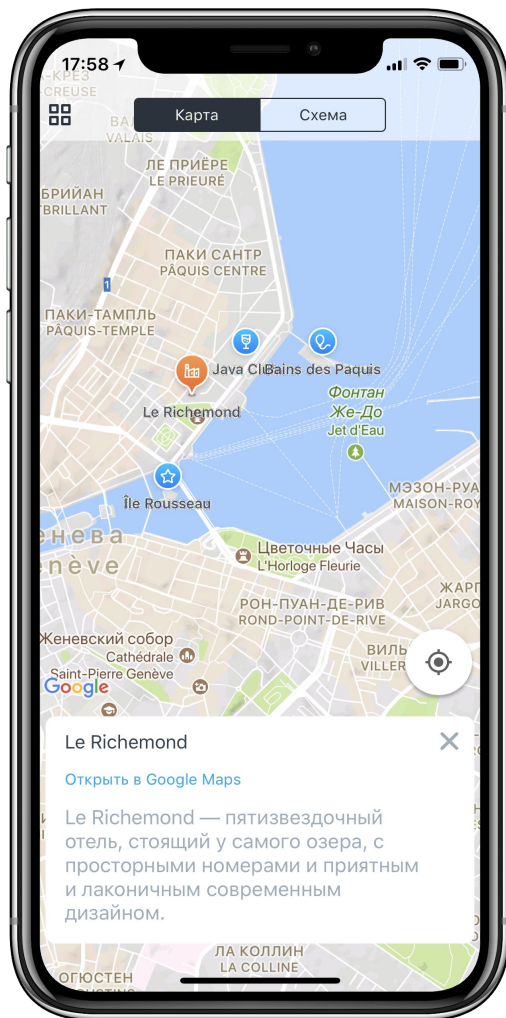
- каталоги продукции,
- инструкции и руководства,
- дополнительную информацию о мероприятии и месте пребывания.



## яркие моменты

Привлеките внимание к самым интересным моментам мероприятия при помощи захватывающих фотографий.

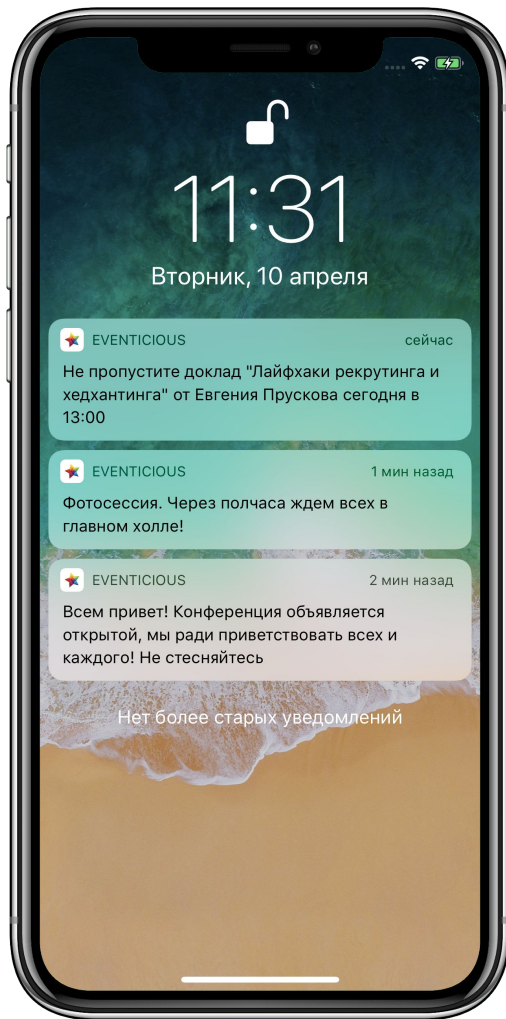
Опубликуйте официальный фотоотчет или разрешите пользователям загружать собственные фото.



## КАРТЫ И СХЕМЫ

Обозначьте на карте города место проведения и важные точки поблизости — где поесть, как доехать до гостиницы, что посмотреть в свободное время.

Затем добавьте схемы помещений, чтобы посетители без труда нашли нужный зал и не пропустили стенд спонсора.



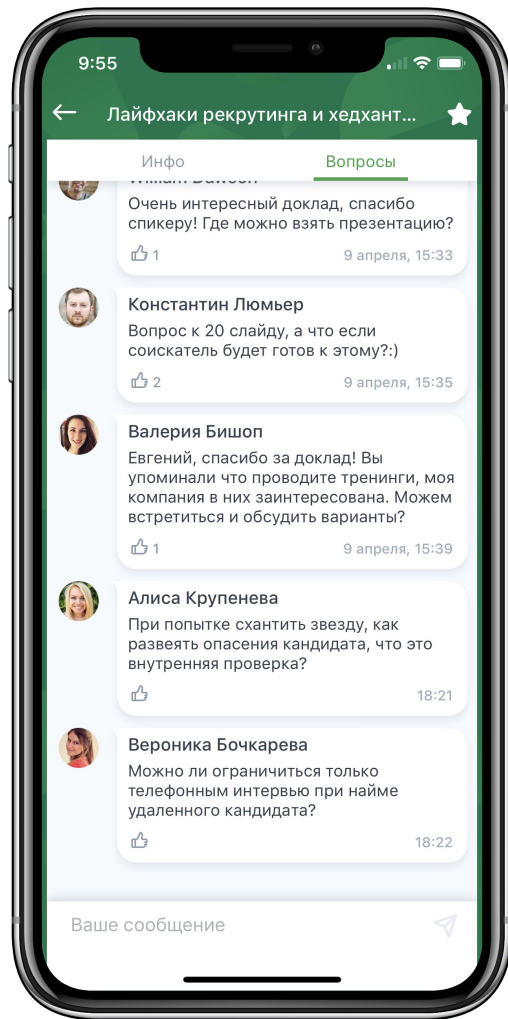
## умные уведомления

Изменения в расписании? Конкурс от спонсора? Напоминание о трансфере? Отправляйте мгновенные пуш-уведомления с информацией для посетителей. Такое сообщение придет, даже если приложение сейчас не запущено.

Вы также можете посылать таргетированные уведомления, предназначенные только для определенной группы участников.

# **вовлечение**



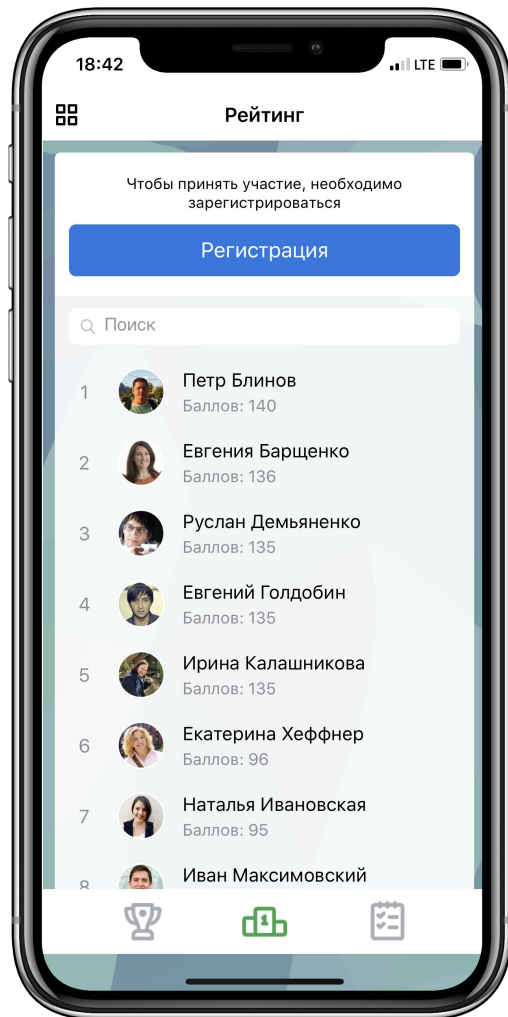


# вопросы к выступлениям

Побуждая посетителей задавать вопросы через приложение, вы:

- собираете больше вопросов,
- модерлируете их,
- выбираете лучшие

Посетители пишут вопросы и голосуют за них при помощи «лайков». Модератор (или спикер) просматривает вопросы в приложении или панели администратора и выбирает самые интересные из них.



# геймификация

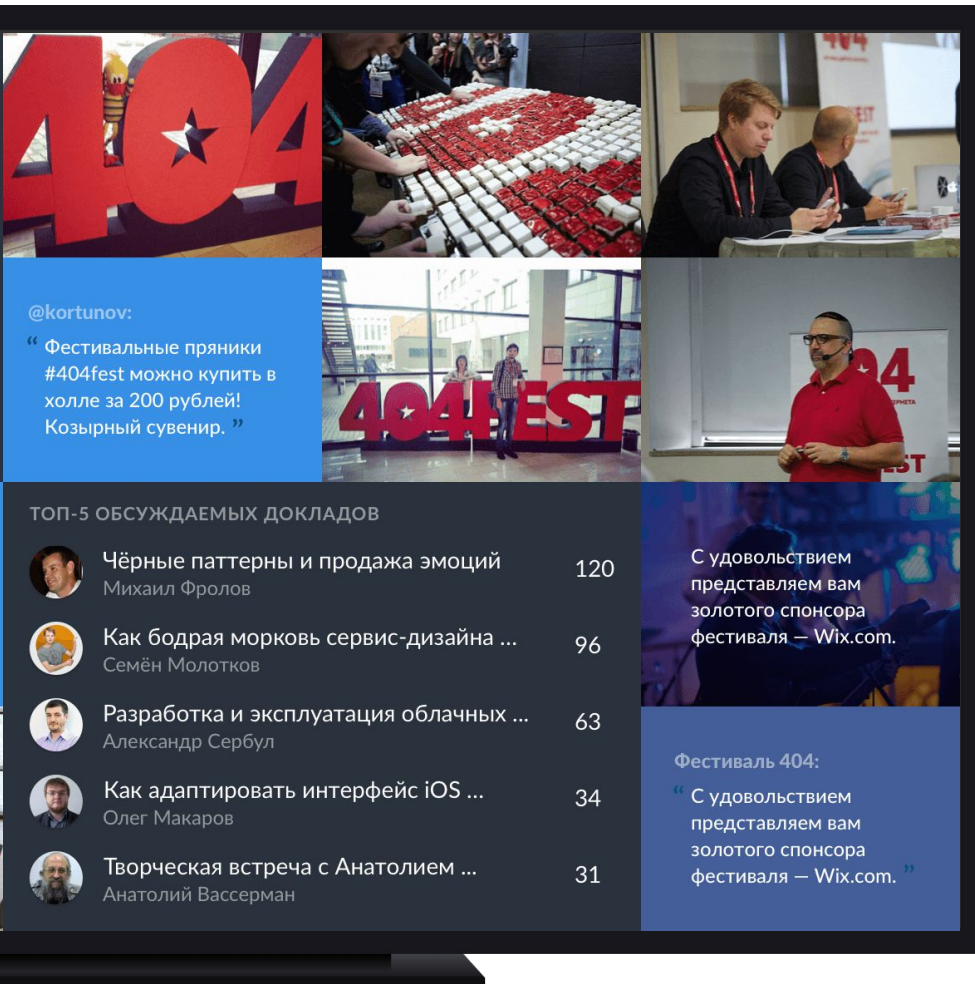
Стимулирует участников быть активнее во время мероприятия: участвовать в опросах, задавать вопросы, публиковать сообщения.

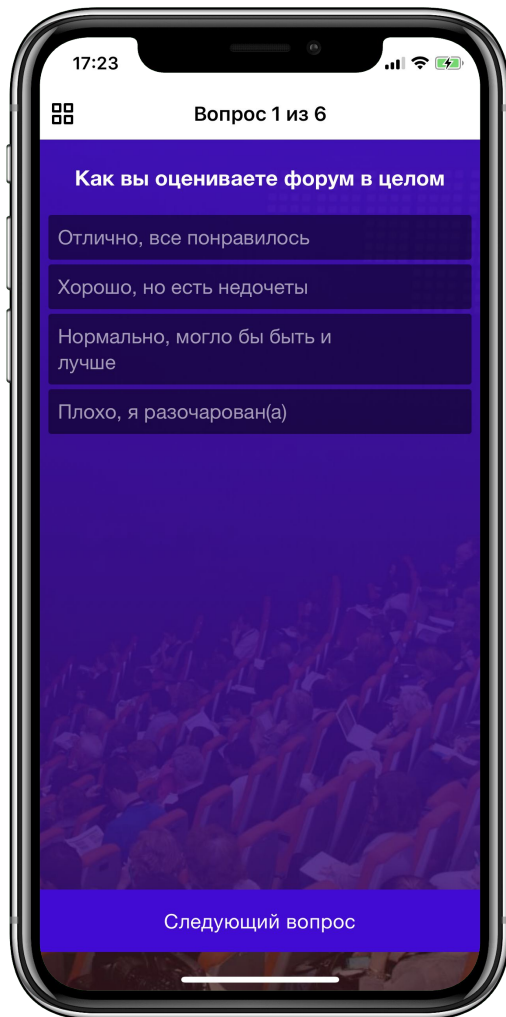
Подключите расширенную геймификацию, чтобы игра продолжалась и в офлайне. Например, начисляйте баллы за победы в конкурсах и обменивайте их на коктейли.

# фото-стена

Выводите на большой экран фотографии из социальных сетей – Инстаграм, Фейсбук, ВК.

Побуждает посетителей использовать официальный хештег мероприятия и работает на продвижение в социальных сетях.



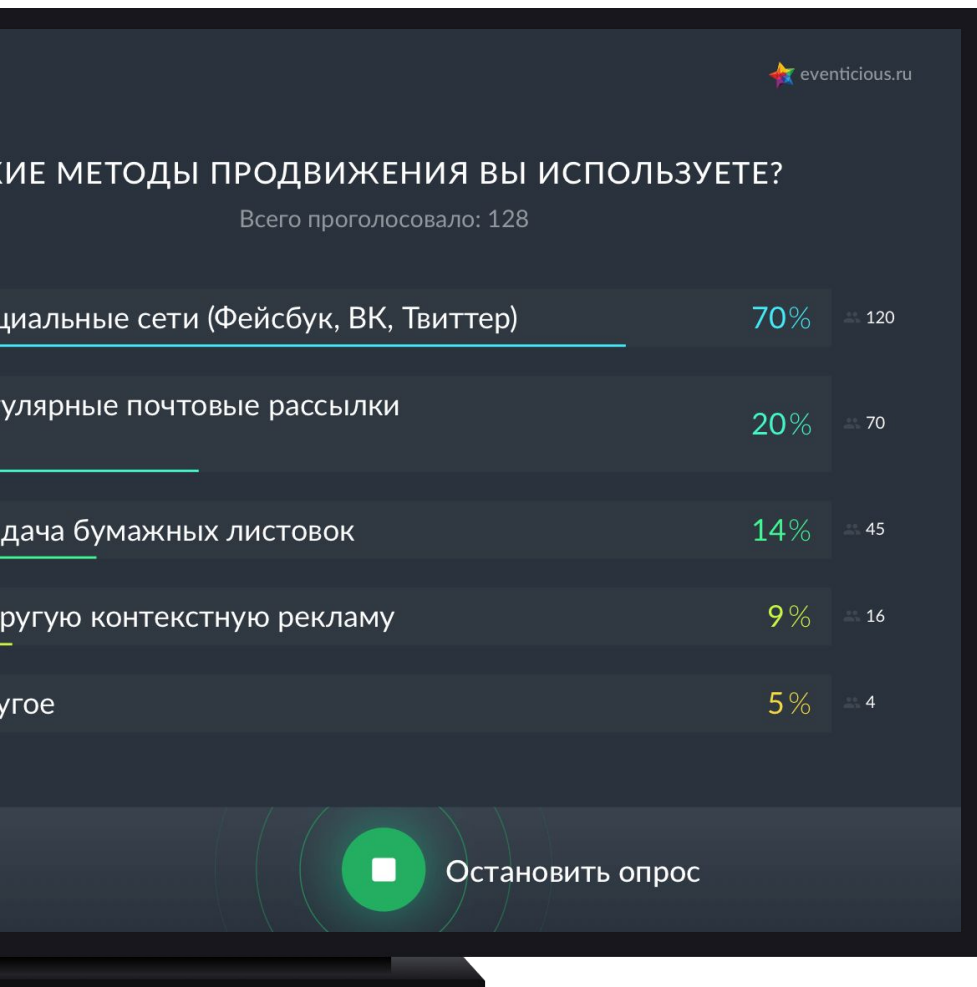


# опросы и голосования

Создавайте опросы, чтобы вовлечь посетителей и собрать их отзывы.

Поддерживаются различные типы вопросов и настройки.

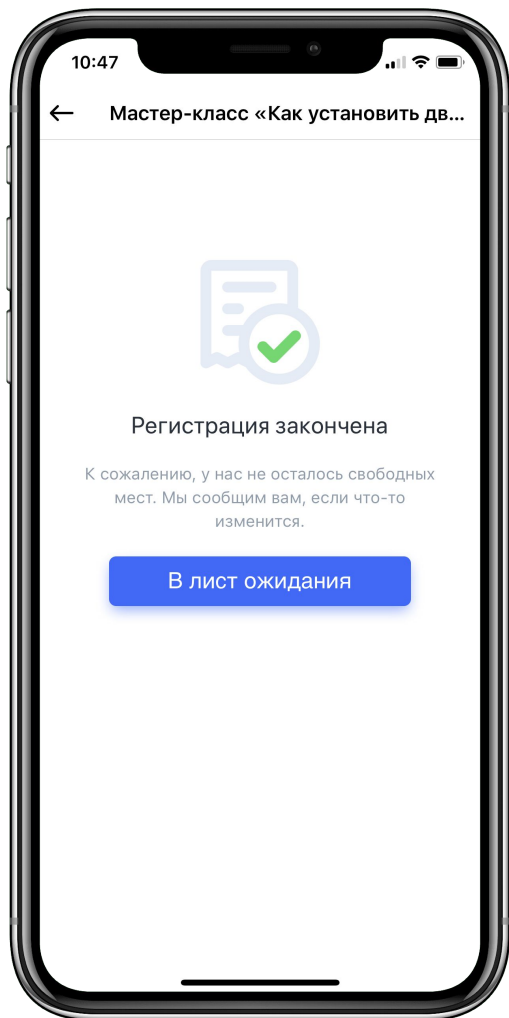
Опросники могут быть прикреплены к выступлению, отправлены моментальным пуш-уведомлением, добавлены отдельной секцией приложения и использованы различными способами.



## Голосование в реальном времени (блиц-опрос)

Проводите голосования и выводите их на большой экран:

- Модератор инициирует голосование;
- Участники автоматически получают его в приложении;
- Результаты доступны аудитории в режиме реального времени (или после завершения).



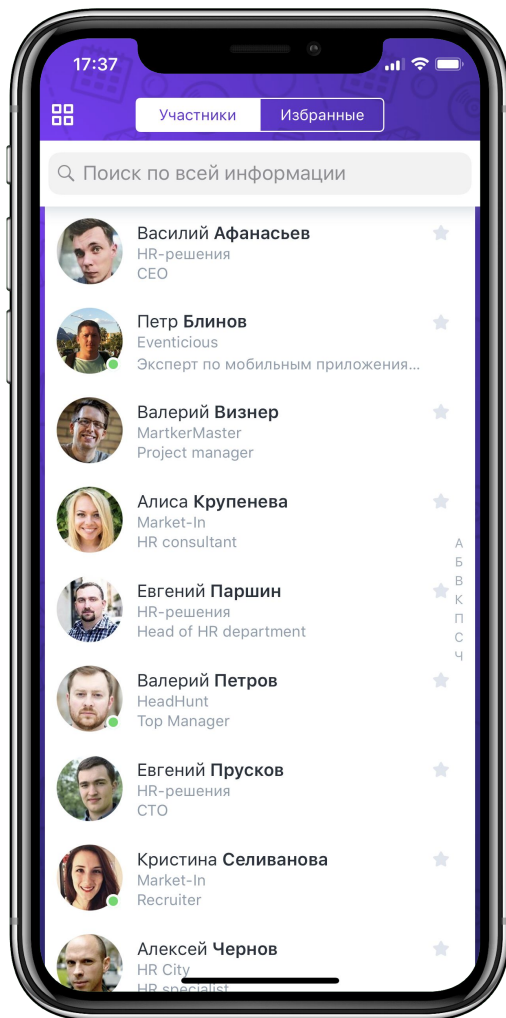
## сбор заявок (бронирование)

Запись на мастер-классы и другие активности удобно вести через приложение — и для организатора, и для участников.

Вы сможете устанавливать лимит на количество доступных мест, получать уведомления о новых регистрациях, управлять списками и экспортировать результаты.

Чтобы записаться, участнику достаточно нажать одну кнопку (и не нужно повторно вводить свои данные).

# **нетворкинг и общение**

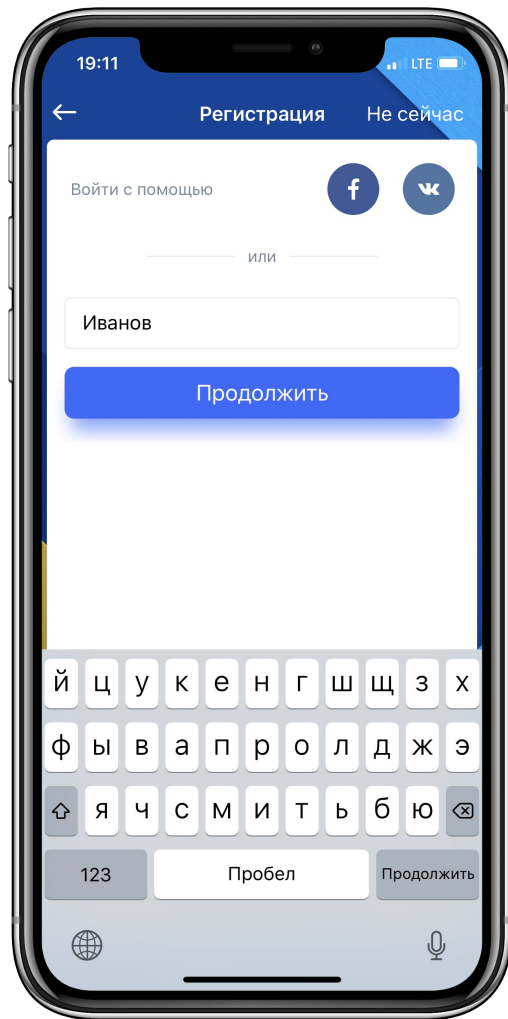


# участники

Помогите посетителям получить от мероприятия максимум с помощью инструментов для нетворкинга.

В приложении они смогут посмотреть весь список участников, найти интересующих их людей по имени, компании или интересам, а также составить собственный список контактов.



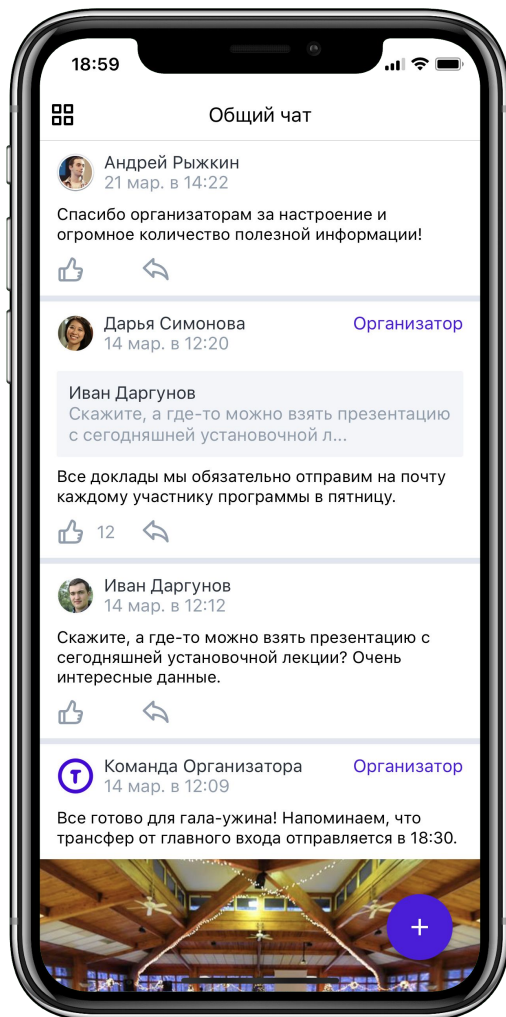


## авторизация для участников

Участники авторизуются по номеру телефона, email или через социальные сети. Ненужные варианты входа можно отключить.

Все настраивается: обязательная авторизация, премодерация, ограниченный доступ и многое другое.

Доступна автоматическая рассылка приглашений с кодами доступа по списку участников.



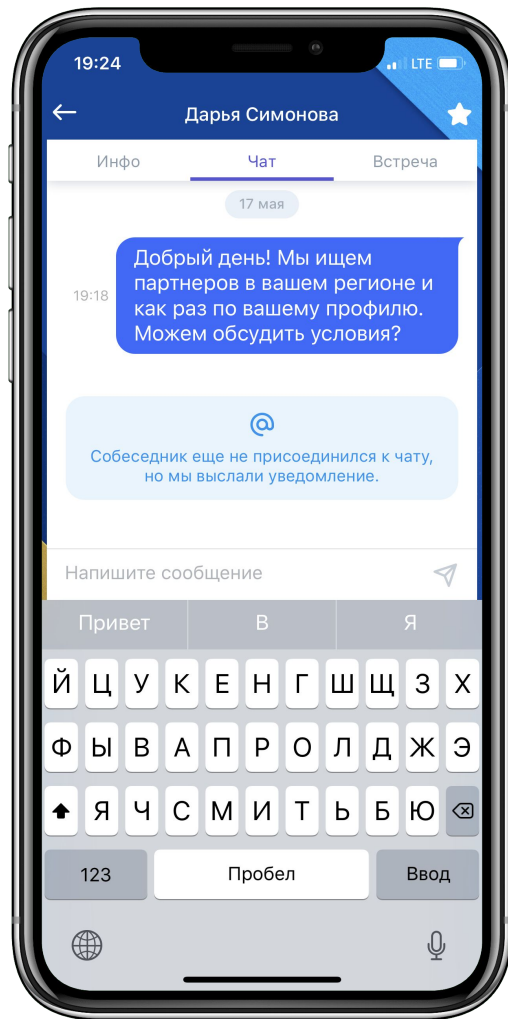
# общий чат и новостная лента

Посетители могут делиться своими впечатлениями во внутренней социальной сети мероприятия. А организаторы могут размещать здесь новости и важные уведомления.

Эти два канала могут быть совмещены в единую ленту или использоваться по отдельности.

Узнать больше:

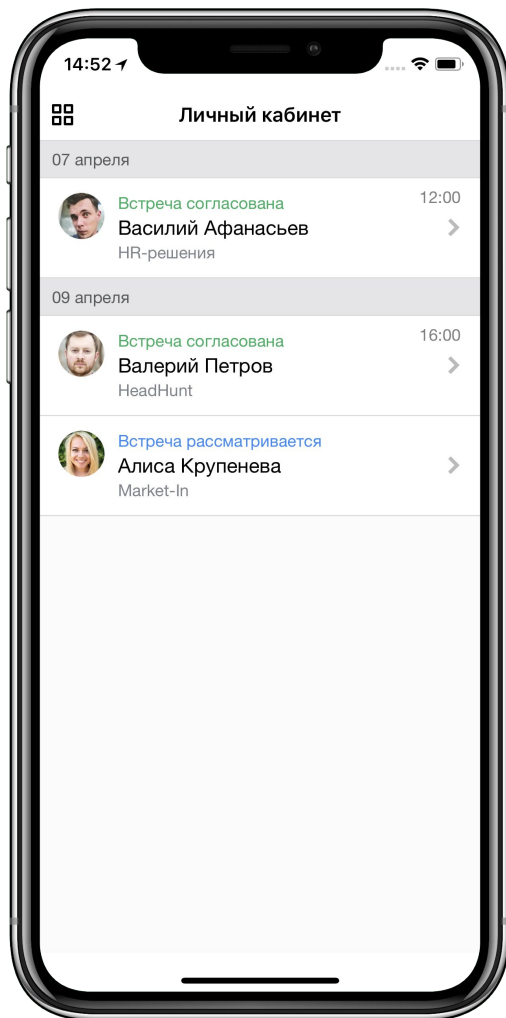
[Новые возможности для общения участников](#)



# личные сообщения

Посетители обмениваются личными сообщениями через приложение.

Даже если собеседник еще не установил приложение, он получит приглашение к диалогу по электронной почте или СМС.



# СИСТЕМА НАЗНАЧЕНИЯ ДЕЛОВЫХ ВСТРЕЧ

Найти потенциальных партнеров и назначить с ними деловые встречи во время мероприятия — легко.

Автоматизированная система назначения встреч берет на себя всю координацию и уведомляет участников о предстоящих встречах.

[Посмотреть скринкаст](#)

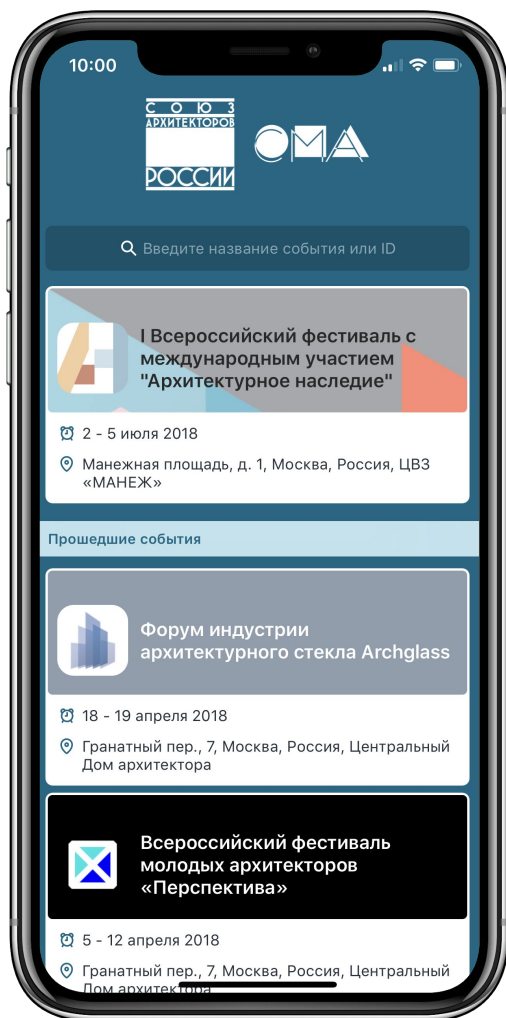
**ПОДХОДИТ ДЛЯ ЛЮБОГО  
Мероприятия**



# отдельное приложение для знакового события

Приложение, полностью брендированное в стиле одного мероприятия: начиная с иконки приложения и названия в App Store и Google Play.

Отличный выбор для крупных публичных мероприятий.



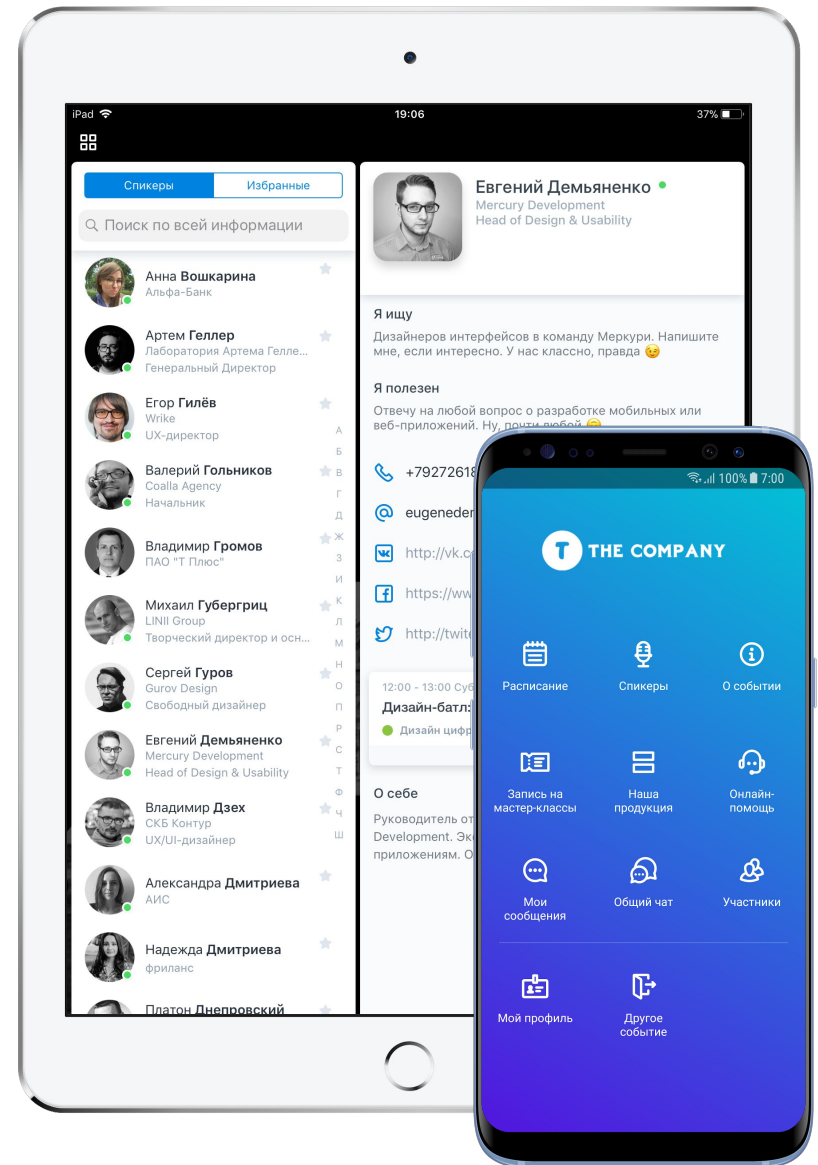
# мульти-ивент: несколько событий в одном приложении

Идеальный выбор для тех, кто проводит несколько мероприятий в год или хочет большей гибкости в публикации. Может содержать как публичные, так и закрытые мероприятия (не отображаются в списке).

Каждое событие брендируется отдельно — пользовательский опыт отличается только возможностью выбора.

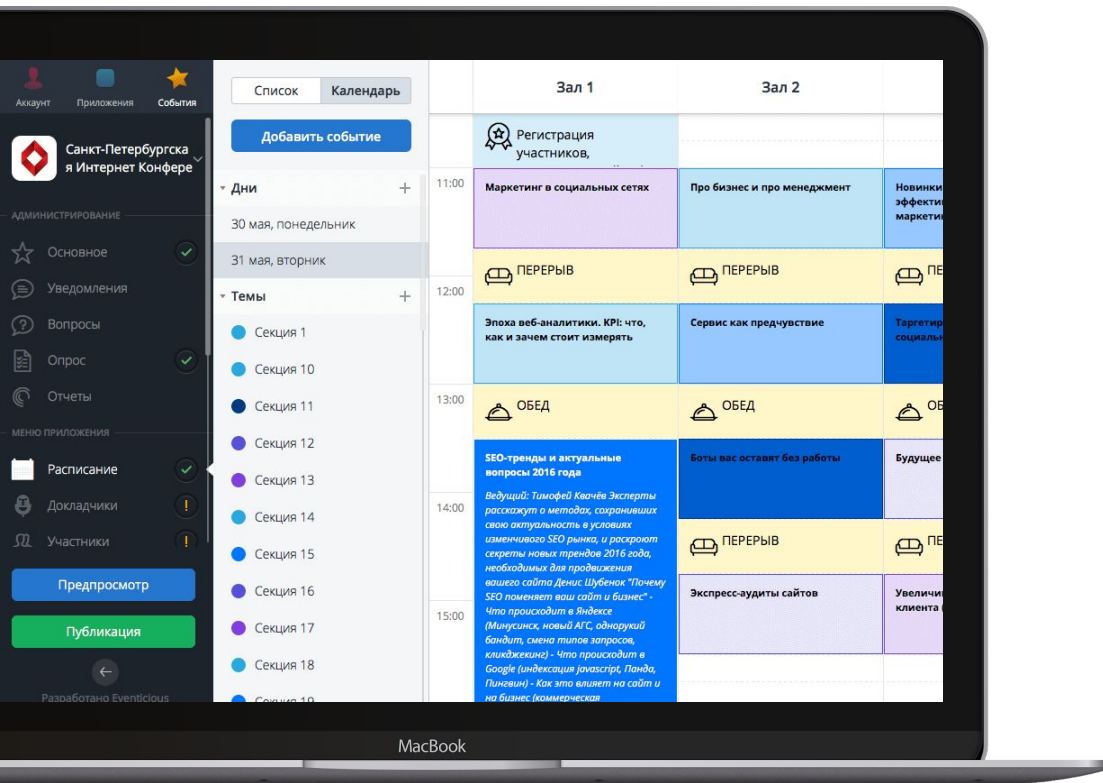
# работает на всех современных смартфонах

iOS, Android и веб-версия  
для быстрого доступа  
к интерактивным возможностям





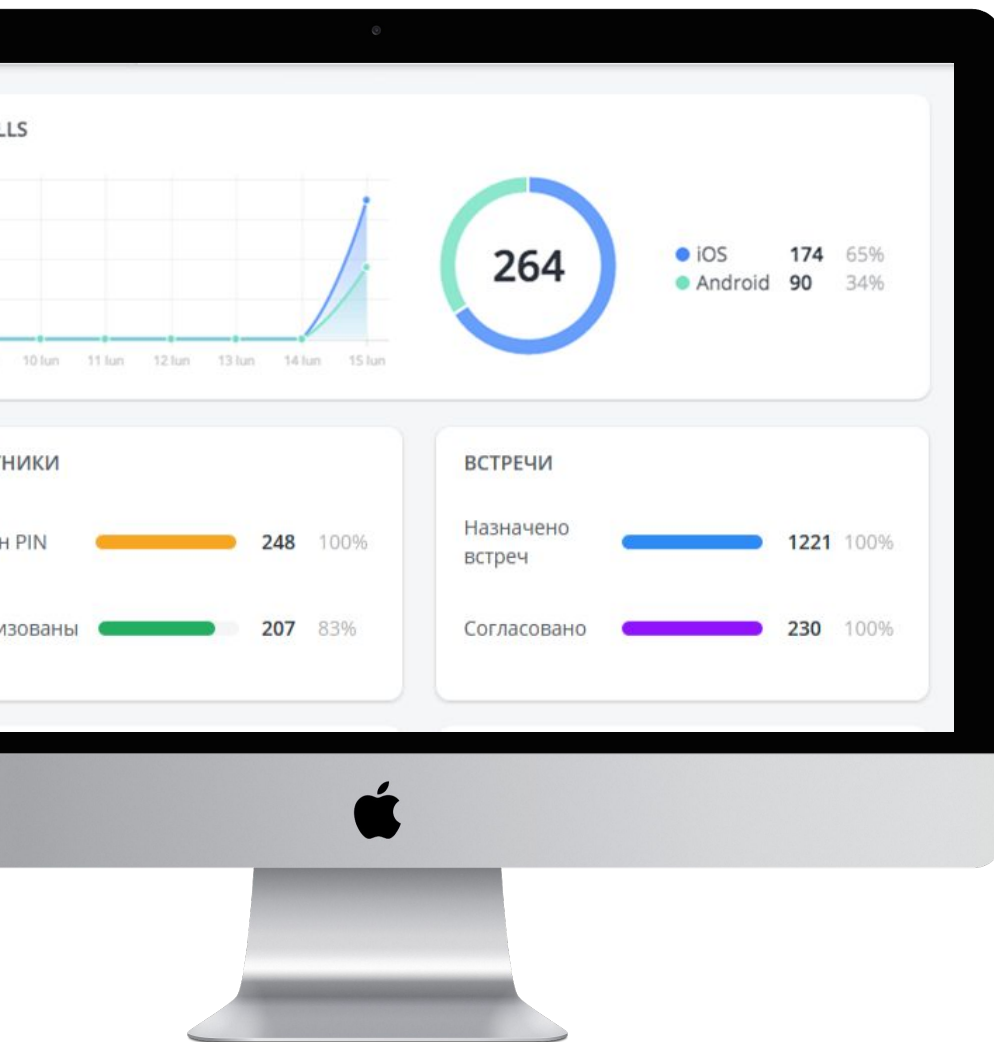
# **управление приложением**



## МОМЕНТАЛЬНОЕ обновление контента

Создать и обновлять наполнение вашего приложения очень просто: опубликуйте изменения при помощи панели администратора и они автоматически появятся в приложении.

Панель администратора работает в браузере, поэтому обновление контента «на лету» — не проблема.



## аналитика и статистика

- Использование приложения
- Поведение пользователей
- Статистика встреч и чатов
- Востребованные выступления
- Самые популярные вопросы
- Отзывы посетителей

**СВЯЖИТЕСЬ С НАМИ:**  
**eventicious.ru**

**sales@eventicious.com**