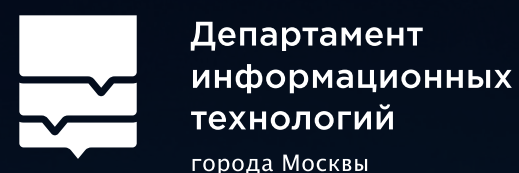


Создаем цифровые
продукты для государства
и крупного бизнеса

Ключевые клиенты



Департамент
информационных
технологий
города Москвы



Департамент
здравоохранения
города Москвы



Правительство
Москвы

EVRAZ

IBS



РОСАТОМ



Аналитический центр
при правительстве
Российской Федерации



Министерство
образования и науки
Российской Федерации



Фонд социального
страхования
Российской Федерации

Coca-Cola



ГАЗПРОМ
НЕФТЬ



НОРНИКЕЛЬ



Департамент
торговли и услуг
города Москвы

МФТИ



X5RETAILGROUP

BILZARD
ENTERTAINMENT

ACHA

На рынке с 2013 года

Экспертиза Proscom

Эффективные продукты

Информационная безопасность

1 HR-технологии

Разработка прикладных приложений для управления жизненным циклом сотрудника

2 Технологии для образования

Цифровизация образовательного процесса, оцифровка учебных материалов

3 Сервисы данных и аналитики

Создание инструментов для визуализации данных и помощи в принятии управленческих решений

4 Коммуникационный дизайн

Подготовка внутренних коммуникационных материалов, презентаций и годовых отчетов

HR-технологии

1/4



МФТИ
HR-сервисы

Разработка Проектирование Дизайн



X5 Retail Group
WFM система

Разработка Проектирование Дизайн



ВШЭ
Карьерный портал

Проектирование Дизайн



ДИТ Москвы
Корпоративный портал

Проектирование Дизайн



Минобрнауки
Единый личный кабинет

Разработка Проектирование Дизайн



Ренессанс Банк
Корпоративный портал

Проектирование Дизайн



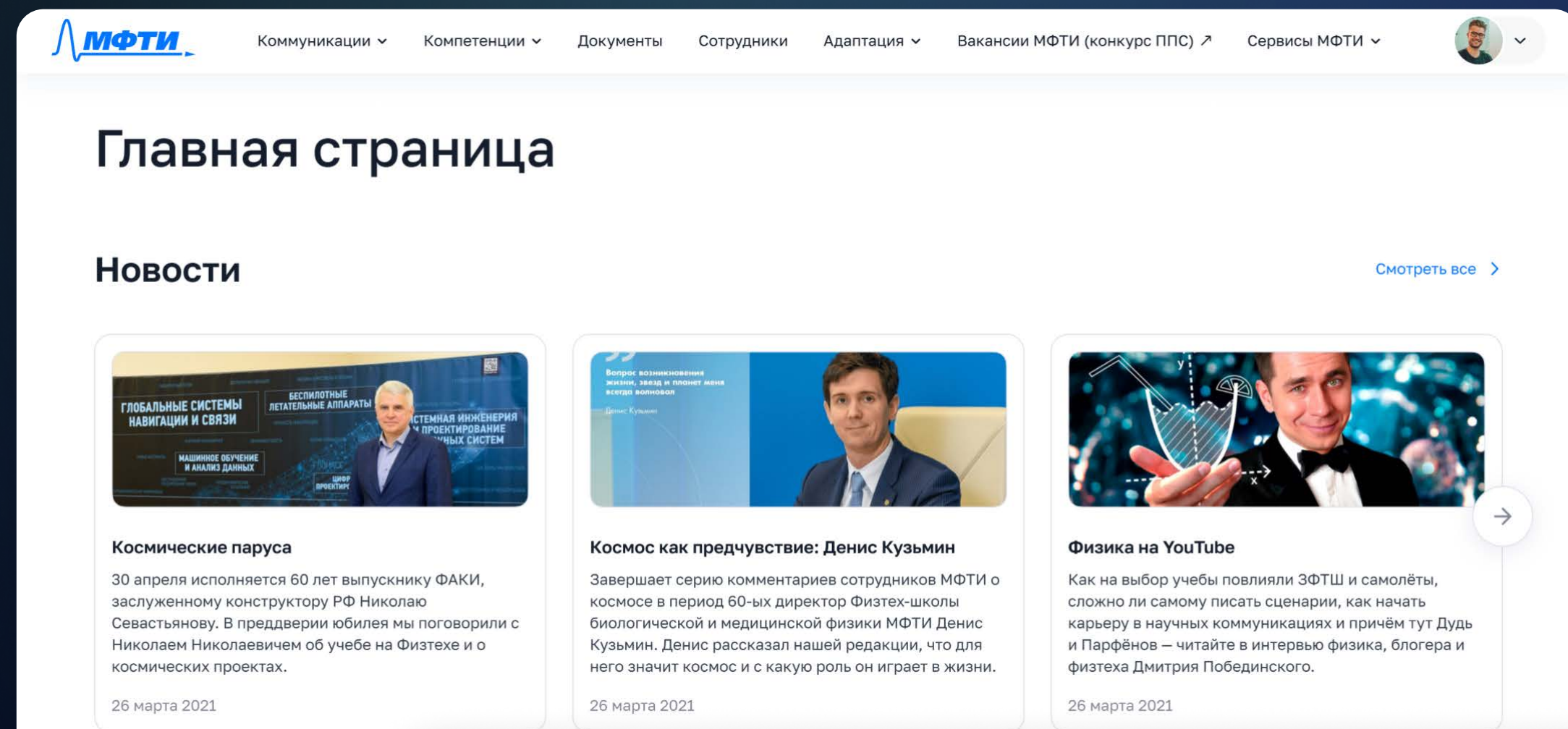
HR-сервисы для МФТИ

Корпоративный портал для сотрудников МФТИ, интегрированный с внутренними системами вуза. Позволяет в формате единого сервиса видеть новости, события и объявления, проходить опросы, оценку 360 и обучающие курсы

Разработка

Проектирование

Дизайн



Образовательные

ТЕСТ

Узнайте какой курс вам подойдет

Пройти тест

Программы стажировки

ТЕСТ

Узнайте какая стажировка вам подойдет

Пройти тест

The screenshot shows the 'СТАЖИРОВКА ТИНЬКОФФ СТАРТ' page. It features a blue header with the Tinkoff logo and navigation items: Документы, Инструкции, Компетенции, Коммуникации, Бонусы, and Структура МФТИ. The main content area is titled 'СТАЖИРОВКИ / СТАЖИРОВКА ТИНЬКОФФ СТАРТ' and includes a 'HR адаптация' button. Below this is a list of benefits: 'Оплачиваемая программа для студентов и выпускников', 'Опыт работы в настоящем бизнес-проекте', and 'С июля по август full-time удаленно или в офисе'. A 'Подать заявку' button is prominently displayed. To the right is a yellow Tinkoff logo. The 'Условия' section lists the dates 'С июля по конец августа' and the locations 'На базе офисов компании' (Moscow, St. Petersburg, Yekaterinburg, Nizhny Novgorod, Izhevsk, Rostov-on-Don, Kazan, Innopolis, Ryazan). A link for 'Инструкция по подаче заявки' is provided at the bottom.



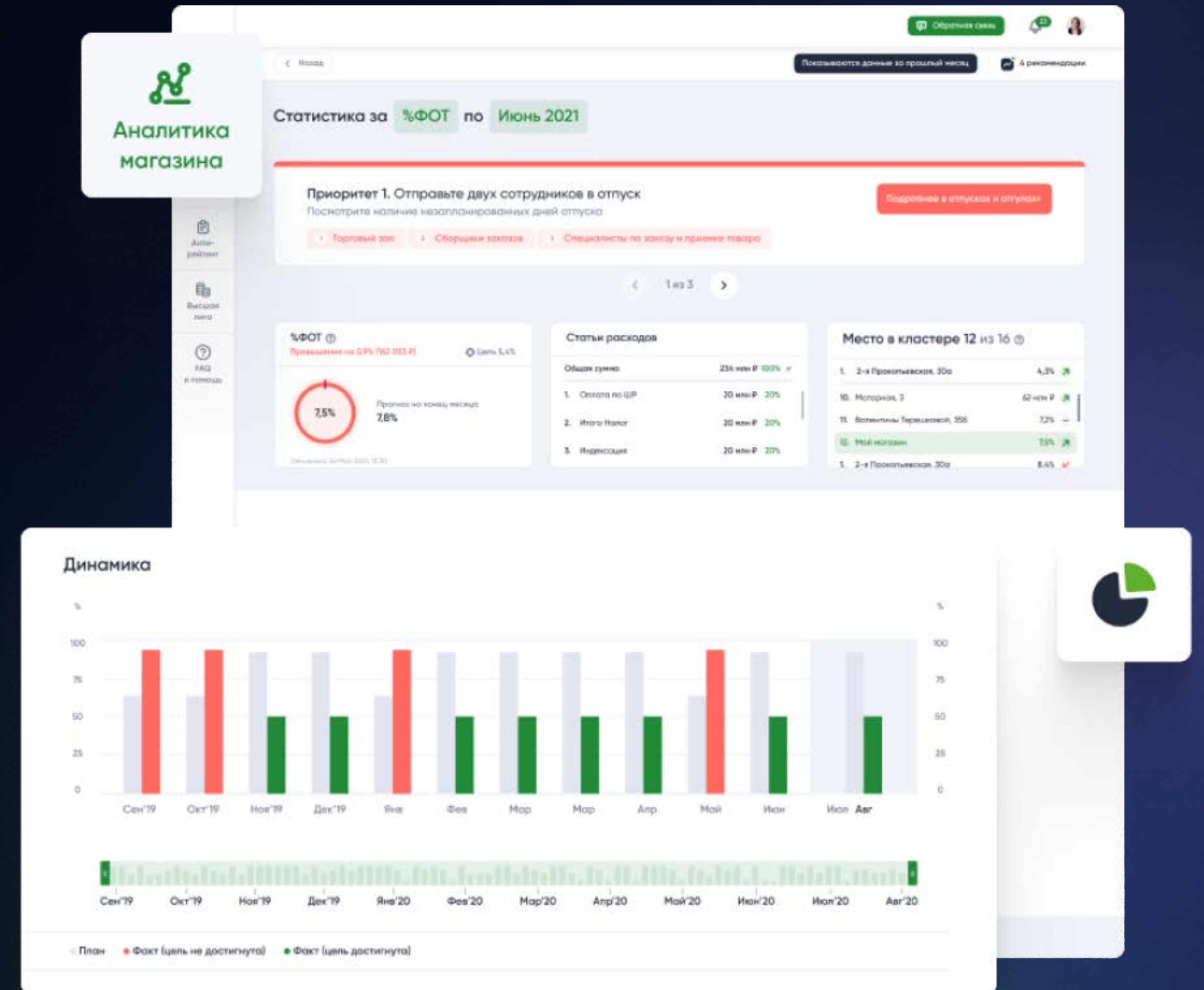
Рекомендательный сервис для федеральной торговой сети

ИИ-инструмент, который экономит более 100 млн рублей ежегодно. Предлагает рекомендации директорам магазинов по оптимизации ФОТ и планированию вывода сотрудников на работу

Награды:

🏆🏆🏆 HR Summit, IT HR Awards, WOW!HR

🏆🏆 Tagline



Технологии для образования

2/4



ФРФСШ

Образовательная платформа

Проектирование

Дизайн



ВШЭ

LMS-система

Разработка

Проектирование

Дизайн



Правительство Москвы

LMS-система

Проектирование

Дизайн



Минпросвещения

Образовательный контент

Разработка

Проектирование

Дизайн



Минпросвещения

Библиотека контента

Проектирование

Дизайн



МЭИ

Карьерный навигатор

Разработка

Проектирование

Дизайн







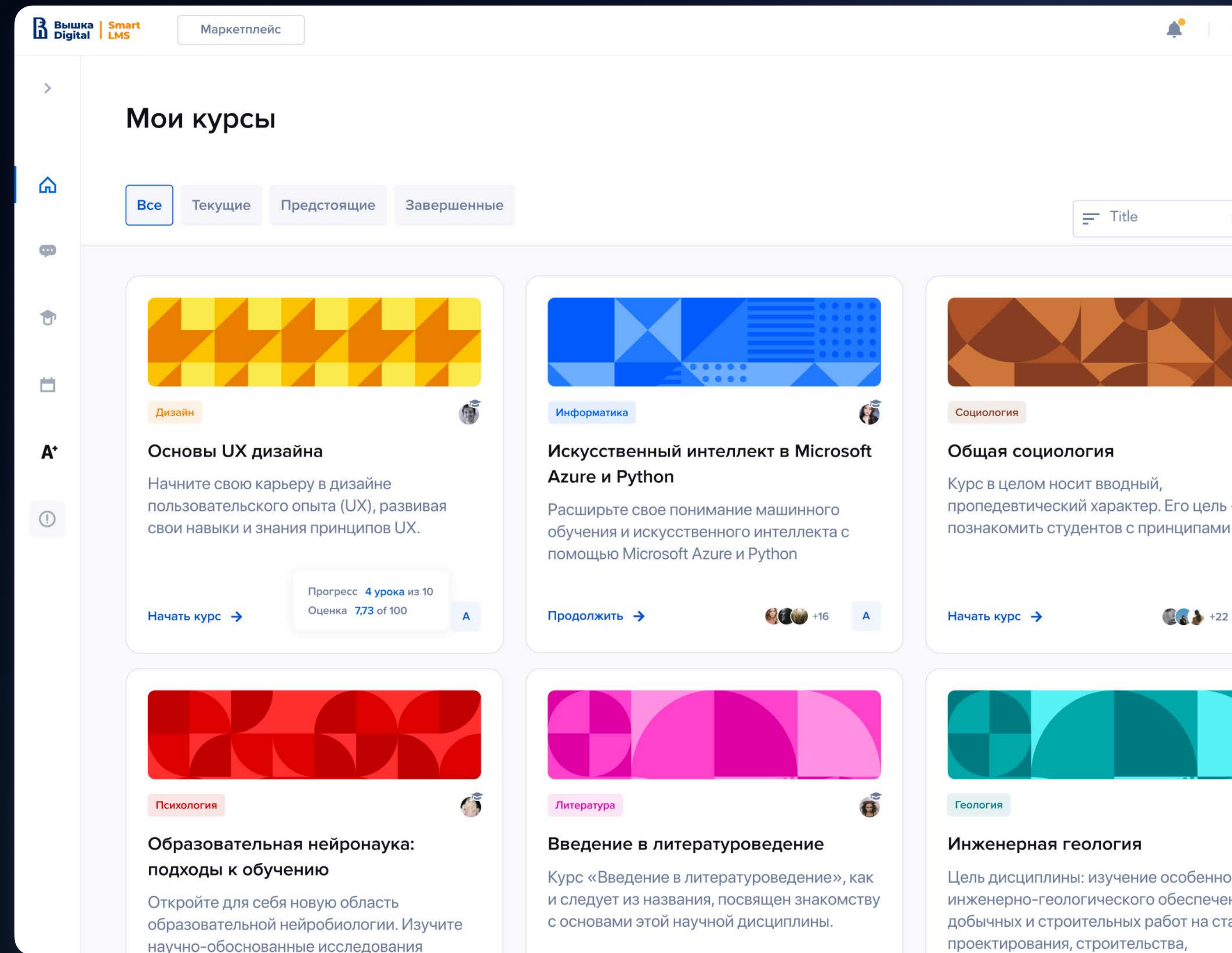
Smart LMS

Система управления обучением

Адаптивная многофункциональная онлайн-платформа для студентов ВШЭ. Предоставляет доступ к образовательным курсам, личной документации, оценкам и разным сервисам и обеспечивает связь между участниками учебного процесса: студентами, преподавателями, модераторами и администраторами

Награды:

-   Muse Awards
-  Indigo Design Awards
-  SIA Summit International Awards





Министерство
просвещения
Российской Федерации

Библиотека контента ГИС «Моя Школа»

Интерфейс библиотеки контента
и сервис создания уроков
для федеральной образовательной сети

The screenshot shows the 'Моя школа' (My School) content library interface. At the top, there are navigation tabs: 'Моя школа', 'Подборка', 'Библиотека контента', 'Мои уроки (3)', and 'Избранное'. A search icon and a 'Создать урок' (Create lesson) button are also visible. Below the navigation is a large banner for 'Подборка материалов к тематическому планированию' (Material selection for thematic planning). To the right, there is a section for 'Подборка материалов для подготовки' (Material selection for preparation) with filters for 'Химия', 'Физика', and 'Биология'. Below the banner, there are several content cards for the 11th grade English language section, including 'Передача приказов, просьб и предложений в косвенной речи' (Reported Commands/Orders/Requests/Suggestions), 'Инфинитив' (Infinitive), 'Модальные глаголы в косвенной речи' (Modals in Reported Speech), and 'ЕГЭ по английскому языку' (EGE English Language). Below this, there is a section for 'Алгебра и начала математического анализа 11 класс' (Algebra and the beginning of mathematical analysis 11th grade) with filters for 'Все материалы', '47 тем', '99 статей', '24 видео', and '32 диагностических материала'. The content cards in this section include 'Итоговое повторение: Производная и интеграл' (Final review: Derivative and integral), 'Решение показательных, логарифмических и тригонометрических уравнений' (Solving exponential, logarithmic, and trigonometric equations), 'Решение текстовых задач' (Solving word problems), and 'Решение неравенств' (Solving inequalities). At the bottom, there is a section for 'Методическая копилка' (Methodological collection) with the sub-section 'Воспитание' (Education).

Здравствуйте, Алла!
**Давайте настроим
Вашу библиотеку**

Начать

Сервисы данных и аналитики

3/4



Минцифры

Сервис внутренней аналитики

Разработка

Проектирование

Дизайн



ВШЭ

Управленческий дашборд

Разработка

Проектирование

Дизайн



Депздрав Москвы

Рекомендательный сервис

Разработка

Проектирование

Дизайн



Минобрнауки

Управленческий дашборд

Разработка

Проектирование

Дизайн



ФНС

Сервис внутренней аналитики

Проектирование

Дизайн



Депторговли и услуг Москвы

Сервис внутренней аналитики

Разработка

Проектирование

Дизайн

Внутренний портал РЦТ

Набор сервисов и дашбордов мониторинга результативности для руководителей цифровой трансформации органов исполнительной власти

Мониторинг реализации проектов цифровой трансформации

Общая сводка РЦТ

Бюджет: 175 млрд руб.

Принято бюджетных ассигнаций: 75% (+1,5% за 7 дней)

Кассовое исполнение: 12%

Доля обращений за госуслугами в электронном виде: 75,9% (План) / 79,9% (Факт)

Доля обращений за ГУ в электронном виде: 40%

224,3 млн (в электронном виде)
150,3 млн (в электронном виде (ЕГПУ))
374,6 млн (в электронном виде)

Есть недоработки, на которые необходимо обратить внимание: 11

Профиль ведомства: Росреестр

Мартынова Елена Валерьевна
Заместитель руководителя, РЦТ

Финансирование

Контрольные показатели



Приложение Baikal Мониторинг показателей Департамента

Аналитический сервис Департамента торговли и услуг города Москвы «Байкал». Позволяет в оперативном режиме отслеживать результативность работы различных подразделений департамента

Награды:

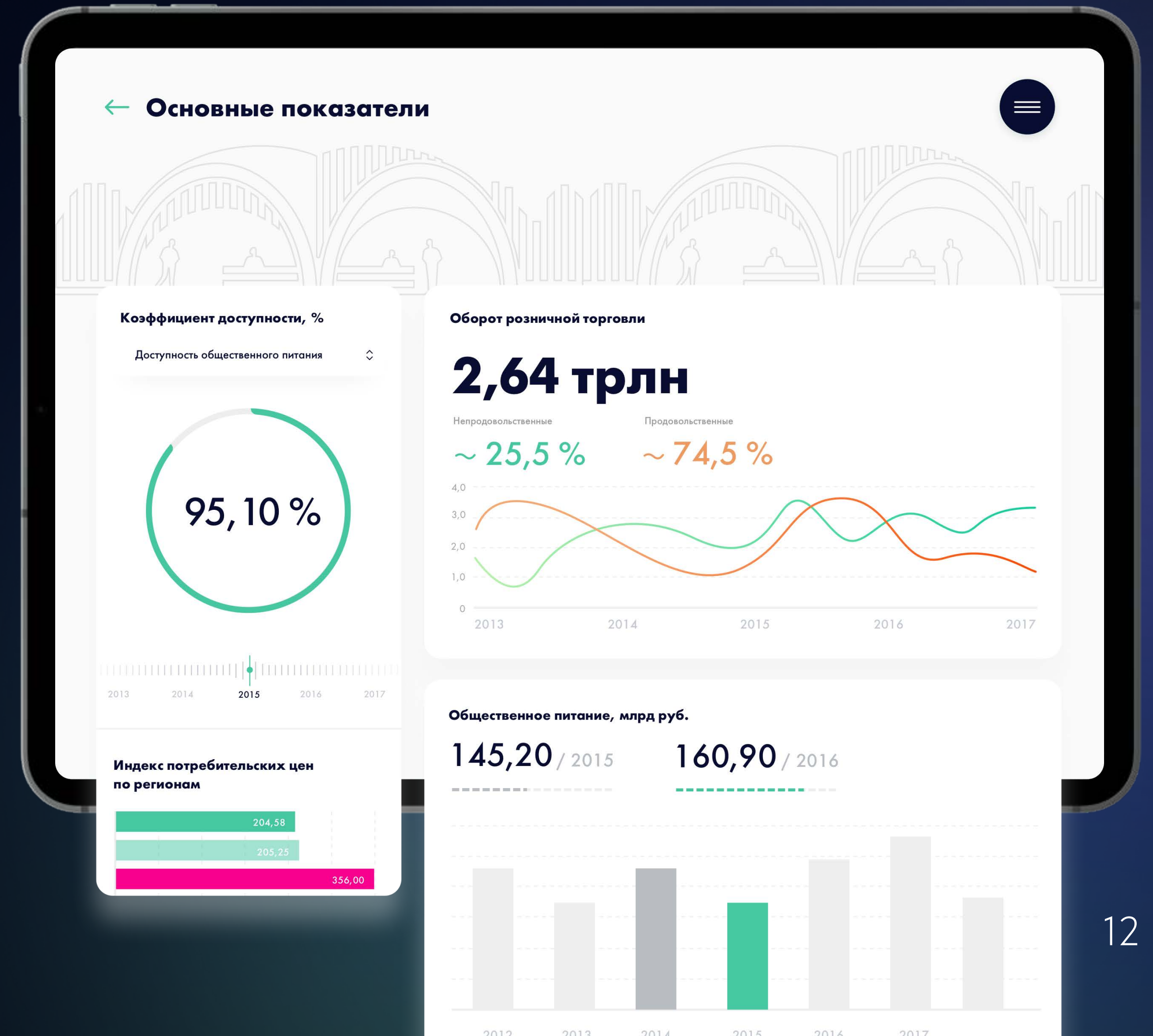
 Рейтинг Рунета

 Tagline

Разработка

Проектирование

Дизайн



Коммуникационный дизайн

4/4



Депздрав Москвы

Коммуникационные материалы

Презентации

Годовые отчеты



ДИТ Москвы

Коммуникационные материалы

Презентации

Инфографика

Полиграфия



Депторговли и услуг

Коммуникационные материалы

Презентации

Инфографика



Урбантех

Брендбук и гайдлайн

Айдентика

Полиграфия



Россети

Внутренний стайл гайд

Презентации

Полиграфия



Норникель

Коммуникационные материалы

Презентации

Инфографика



Департамент
торговли и услуг
города Москвы

Визуальные материалы Департамента торговли и услуг города Москвы

Дизайн внутренних аналитических
материалов и внешних отчетных
презентаций департамента



Внутренние презентации департамента

Визуальные материалы, инфографика
и иллюстрации для самого технологичного
департамента города Москвы

Привлекательность Москвы для программистов и разработчиков

Сравнительный анализ Москвы и других городов мира

Август, 2022 год

Слайд-опрос специалистов в сфере ИТ, Интернет и телеком

В рамках исследования в августе 2022 г. был проведен слайд-опрос среди московских специалистов в сфере ИТ, Интернет и Телеком для оценки привлекательности условий работы в Москве.

Опросили 1000 человек в возрасте от 18 до 35 лет

Профиль участников опроса

Средняя демографическая характеристика участников опроса

- 19% до 20 лет
- 39% 20 до 25 лет
- 31% 25 до 30 лет
- 11% 30 до 35 лет

Специальность

- Программисты
- Специалисты по маркетингу
- Специалисты по продажам
- Специалисты по информационной безопасности
- Специалисты по клиентскому сервису
- Специалисты по тестированию
- Другие

Важно: 57% опрошенных специалистов работает в компаниях из сферы ИТ или телеком.

Виртуализация социальных выплат

В период пандемии COVID-19 правительства США, Великобритании, Франции, Германии и Японии разработали механизмы выплаты пособий на виртуальные карты, чтобы обеспечить быстрый доступ к наличной помощи и избежать очередей, депозитирования и срочности расходов на виртуальные карты.

США

- Создание виртуальной карты Social Security Card (SSC) и Virtual Debit Card (VDC) позволило гражданам США получить виртуальную карту для оплаты покупок в магазинах и онлайн.
- Виртуальная карта Social Security Card (SSC) и Virtual Debit Card (VDC) была создана в течение нескольких недель.
- Виртуальная карта Social Security Card (SSC) и Virtual Debit Card (VDC) была создана в течение нескольких недель.

Великобритания

- Виртуальная карта Government Gateway Card (GGC) была создана в течение нескольких недель.
- Виртуальная карта Government Gateway Card (GGC) была создана в течение нескольких недель.

Франция

- Виртуальная карта Carte Bleue (CB) была создана в течение нескольких недель.
- Виртуальная карта Carte Bleue (CB) была создана в течение нескольких недель.

Германия

- Виртуальная карта Girocard (G) была создана в течение нескольких недель.
- Виртуальная карта Girocard (G) была создана в течение нескольких недель.

Япония

- Виртуальная карта J-Card (JC) была создана в течение нескольких недель.
- Виртуальная карта J-Card (JC) была создана в течение нескольких недель.

Подoba заявления на получение социальной карты

21 день в среднем требуется для подачи заявления на получение социальной карты в мире.

Карта Social Security Card (SSC) и Virtual Debit Card (VDC) была создана в течение нескольких недель.

Карта Government Gateway Card (GGC) была создана в течение нескольких недель.

Карта Carte Bleue (CB) была создана в течение нескольких недель.

Карта Girocard (G) была создана в течение нескольких недель.

Карта J-Card (JC) была создана в течение нескольких недель.

45% опрошенных карт (по территории) могут быть дополнены на виртуальной карте в США, Великобритании, Франции, Германии и Японии.

Основные аспекты социальной карты москвича

Типы данных и основной функционал карты москвича

Преимущества

- Виртуальная карта
- Виртуальная карта
- Виртуальная карта
- Виртуальная карта

Возможности

- Получение выплат и пособий
- Получение выплат и пособий
- Получение выплат и пособий
- Получение выплат и пособий

Карта Москва


- Виртуальная карта
- Виртуальная карта
- Виртуальная карта
- Виртуальная карта

Статусы

- Активная карта
- Активная карта
- Активная карта
- Активная карта

Дополнительные функции карты москвича

- Виртуальная карта
- Виртуальная карта
- Виртуальная карта
- Виртуальная карта



Удовлетворенность москвичей условиями работы в Москве

Основные причины, по которым работа не устраивает ИТ, Интернет и Телеком специалистов – **неопределенное будущее** компании и **отсутствие компенсации расходов** на питание и проезд

7,9/10
средняя оценка удовлетворенности работой в Москве*



Возможность удаленной работы – значимый фактор, влияющий на то, будет ли сотрудник доволен работой

ТОП-5 причин удовлетворенности своей работой московских специалистов**
Не равно 100%, т.к. вопрос предполагал возможность отметить несколько вариантов ответов



ТОП-5 причин, по которым работа не устраивает московских специалистов***
Не равно 100%, т.к. вопрос предполагал возможность отметить несколько вариантов ответов



* Вопрос: «Пожалуйста, оцените по 10-балльной шкале степень вашей удовлетворенности жизнью и работой в Москве, где 1 – «Совершенно не удовлетворен(а)», а 10 – «Полностью удовлетворен(а)»

** Вопрос: «Что в вашей работе для вас привлекательно?»

*** Вопрос: «А что вас не устраивает в вашей работе?»

Собственные продукты

Готовые решения Proscop для управления персоналом
и автоматизации бизнес-процессов

Tada by Proscom

Защищенный корпоративный мессенджер. Сообщения, звонки, мониторинг задач — все в одном интуитивно понятном сервисе с удобным личным кабинетом для управления командой, тарифами, подпиской и правами доступа

Используют



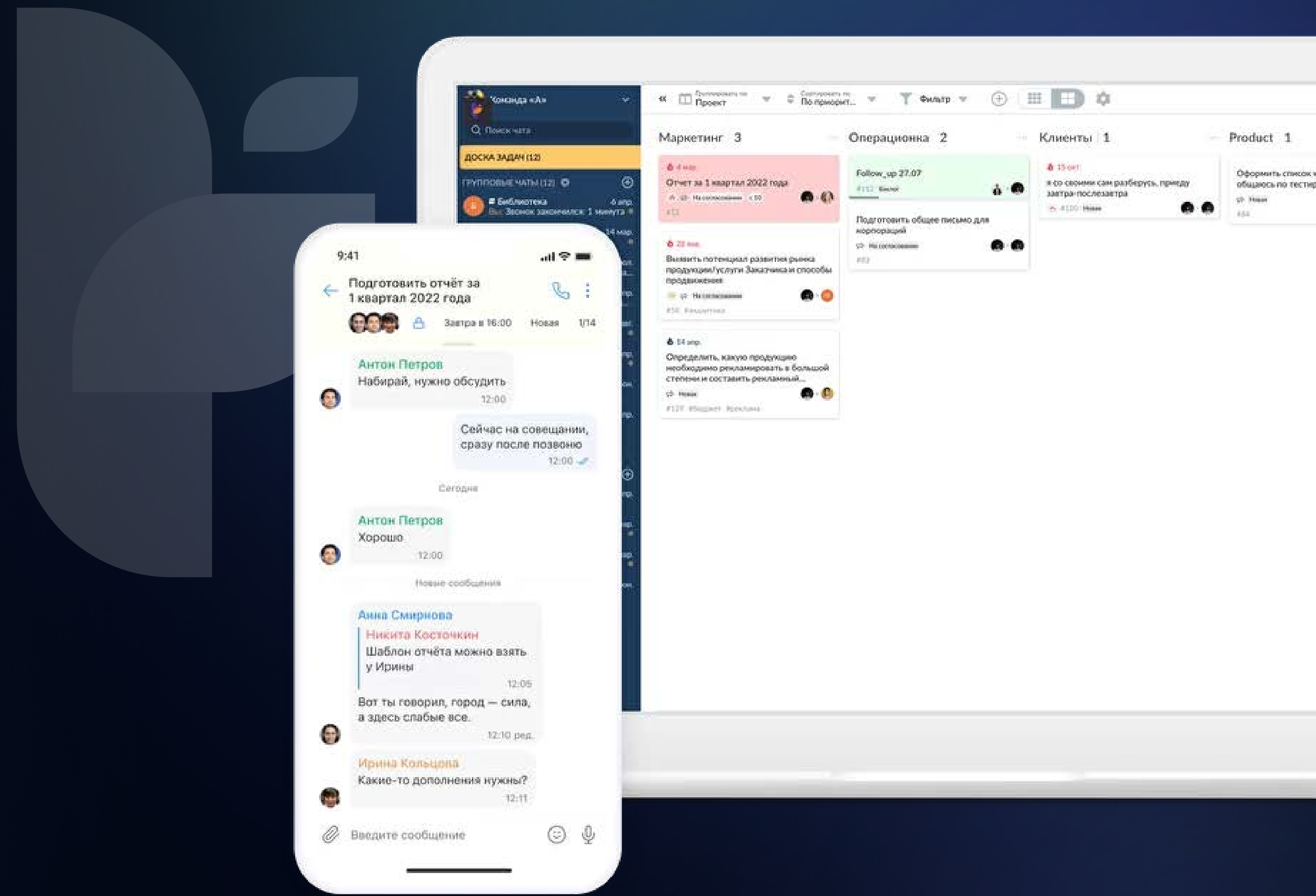
Ростех



Эффекты для бизнеса

Рост eNPS

Повышение производительности команд



Tada by Proscom

Защищенный корпоративный мессенджер. Сообщения, звонки, мониторинг задач — все в одном интуитивно понятном сервисе с удобным личным кабинетом для управления командой, тарифами, подпиской и правами доступа

Функции

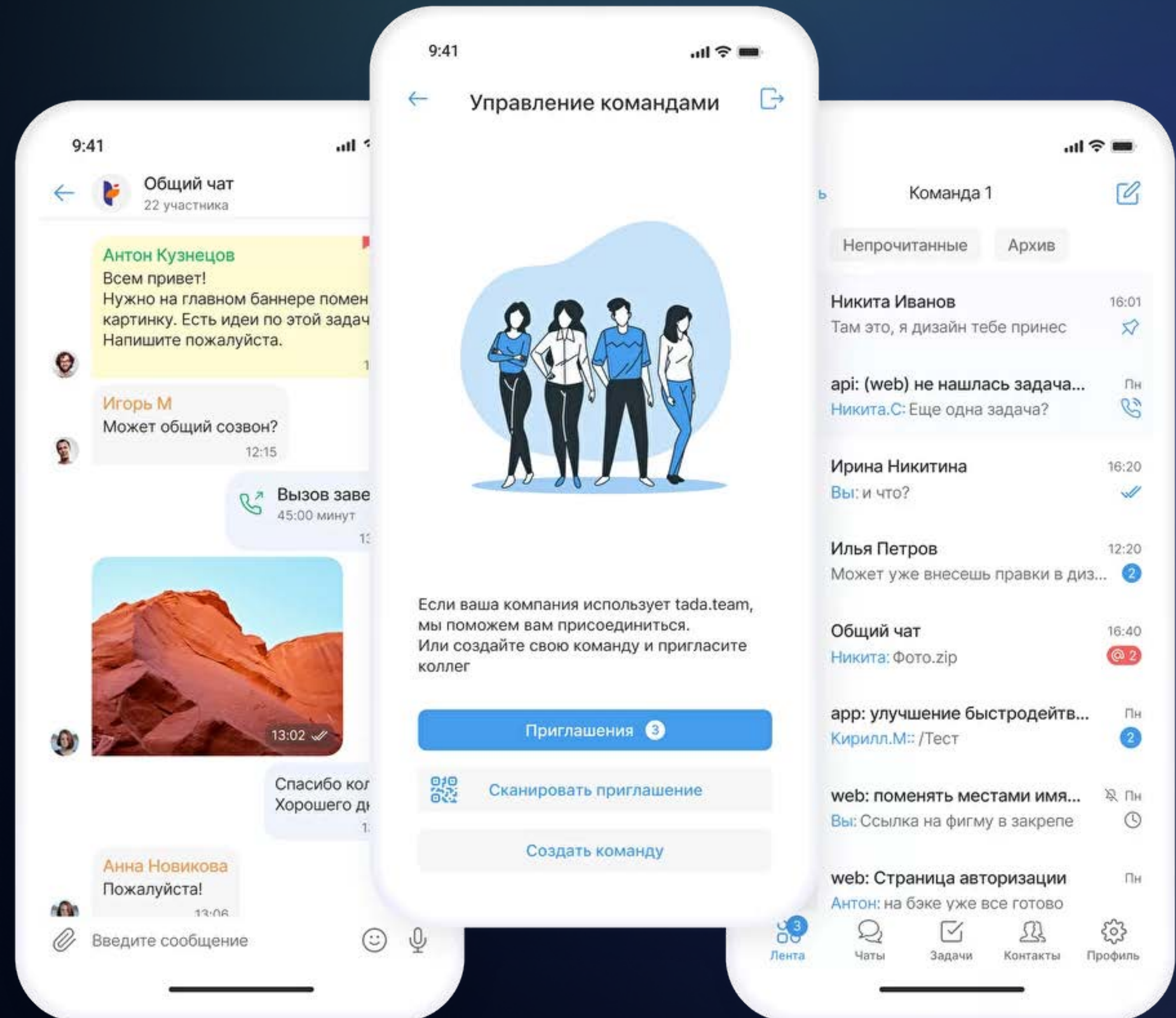
Мессенджер

Видеозвонки

Календарь

Мониторинг задач

Интеграция с другими сервисами по открытому API




Violet by Proscom

Low-code платформа для быстрой автоматизации внутренних процессов компании и создания приложений и сервисов без привлечения разработчиков

Используют

Заказчик из госсектора, NDA



Эффекты для бизнеса

Снижение расходов на разработку

Рост скорости изменений

The screenshot displays the Violet application interface. On the left is a sidebar menu with a search bar and a list of data sources: 'БАЗЫ ДАННЫХ', 'База договоров', 'База клиентов', 'Малый бизнес', 'Таблица 2', 'Государственные организации', 'Частные клиенты', 'Добавить таблицу', 'Финансы', 'База данных 1', 'База данных 2', 'База данных 3', and 'База данных 4'. Below this is a 'ВИДЫ ОТОБРАЖЕНИЯ' section. The main area shows a table view with columns: 'Заголовок атрибута', 'Чекбокс', 'Процент', and 'Число'. The table contains four rows of data. At the bottom, a summary bar shows 'Всего объектов 4' and 'Отмеченных 2'. On the right, a search panel is open, showing a search bar and a list of data sources including 'БАЗЫ ДАННЫХ И ТАБЛИЦЫ', 'База данных 1', 'База данных 2', 'Таблица 1', 'Крупный бизнес', 'Таблица 3 с длинным названием...', 'Таблица 4', 'Добавить таблицу', 'База данных 4', and 'База данных 1'.

Заголовок атрибута	Чекбокс	Процент	Число
1 Объект 1	<input checked="" type="checkbox"/>	4%	1.00
2 Объект 2	<input checked="" type="checkbox"/>	70%	5.60
3 Объект 3	<input type="checkbox"/>	45%	1.00
4 Объект 4	<input type="checkbox"/>	1%	1.00

Violet by Proscom

Low-code платформа для быстрой автоматизации внутренних процессов компании и создания приложений и сервисов без привлечения разработчиков

Функции

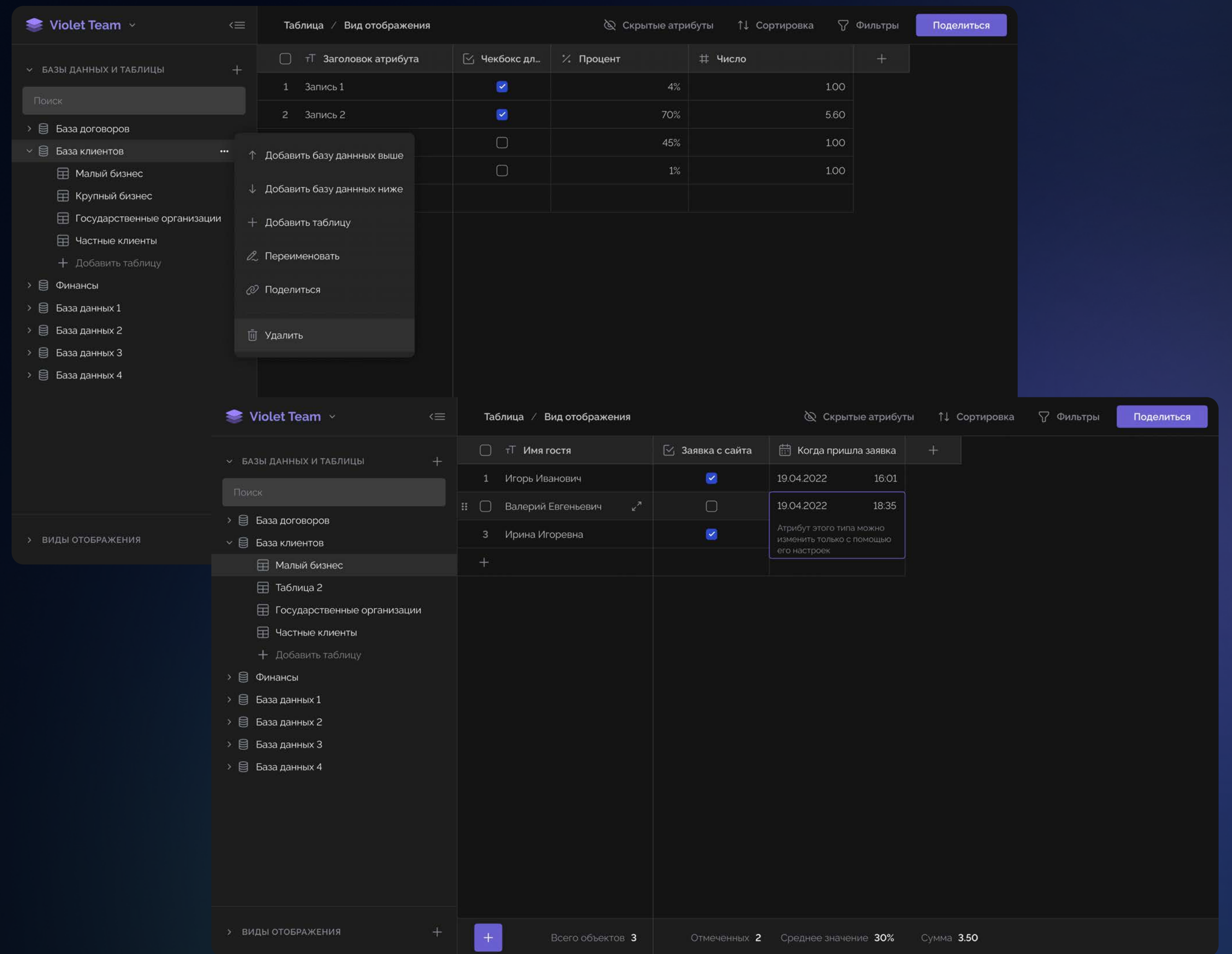
Редактор данных

Создание автоматизаций

Сервис опросов

Визуализация данных

Открытое API



Vector by Proscom

Платформа управления обучением и построения образовательных траекторий для организаций

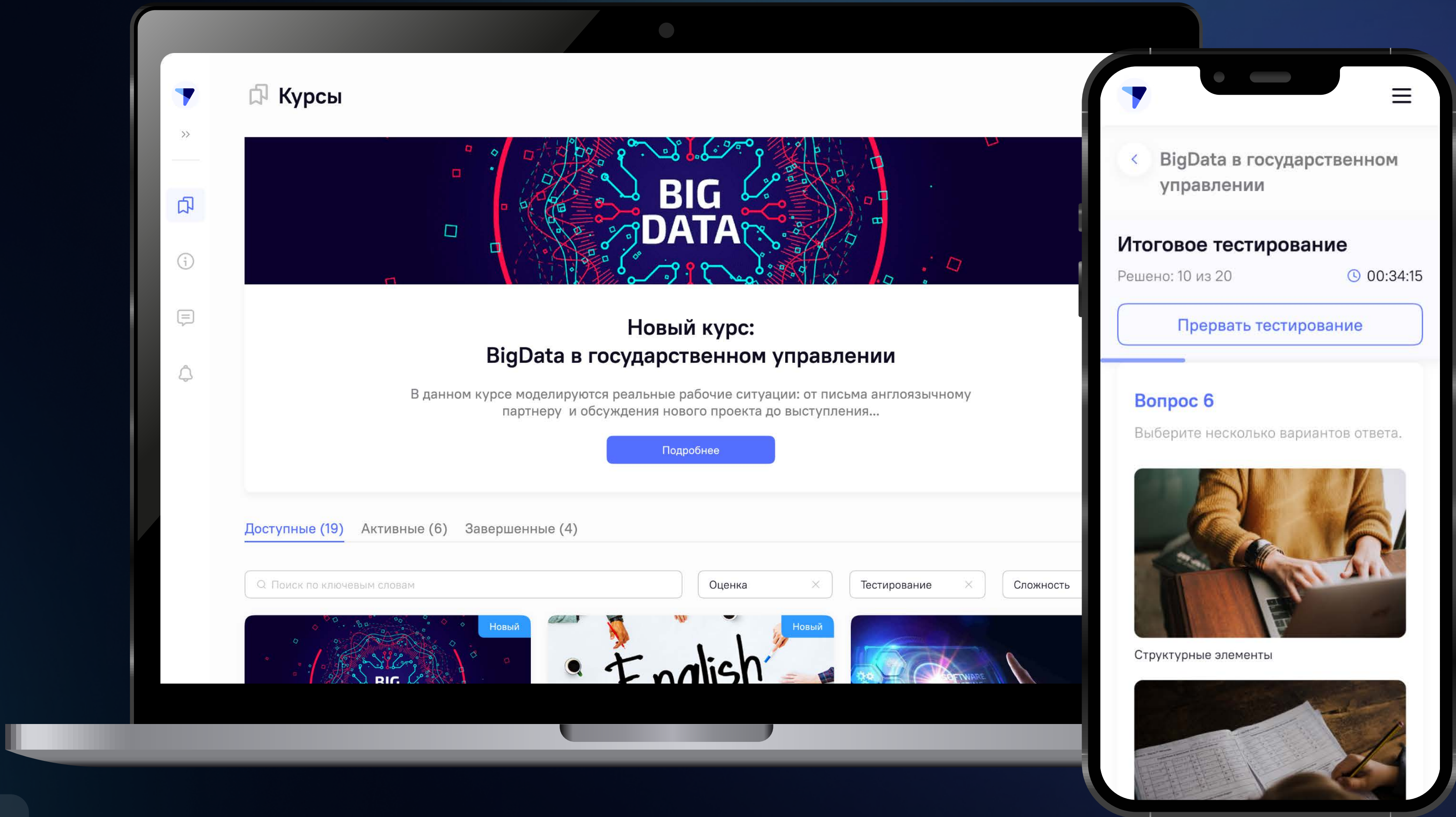
Используют



Эффекты для бизнеса

Повышение eNPS

Рост производительности сотрудников



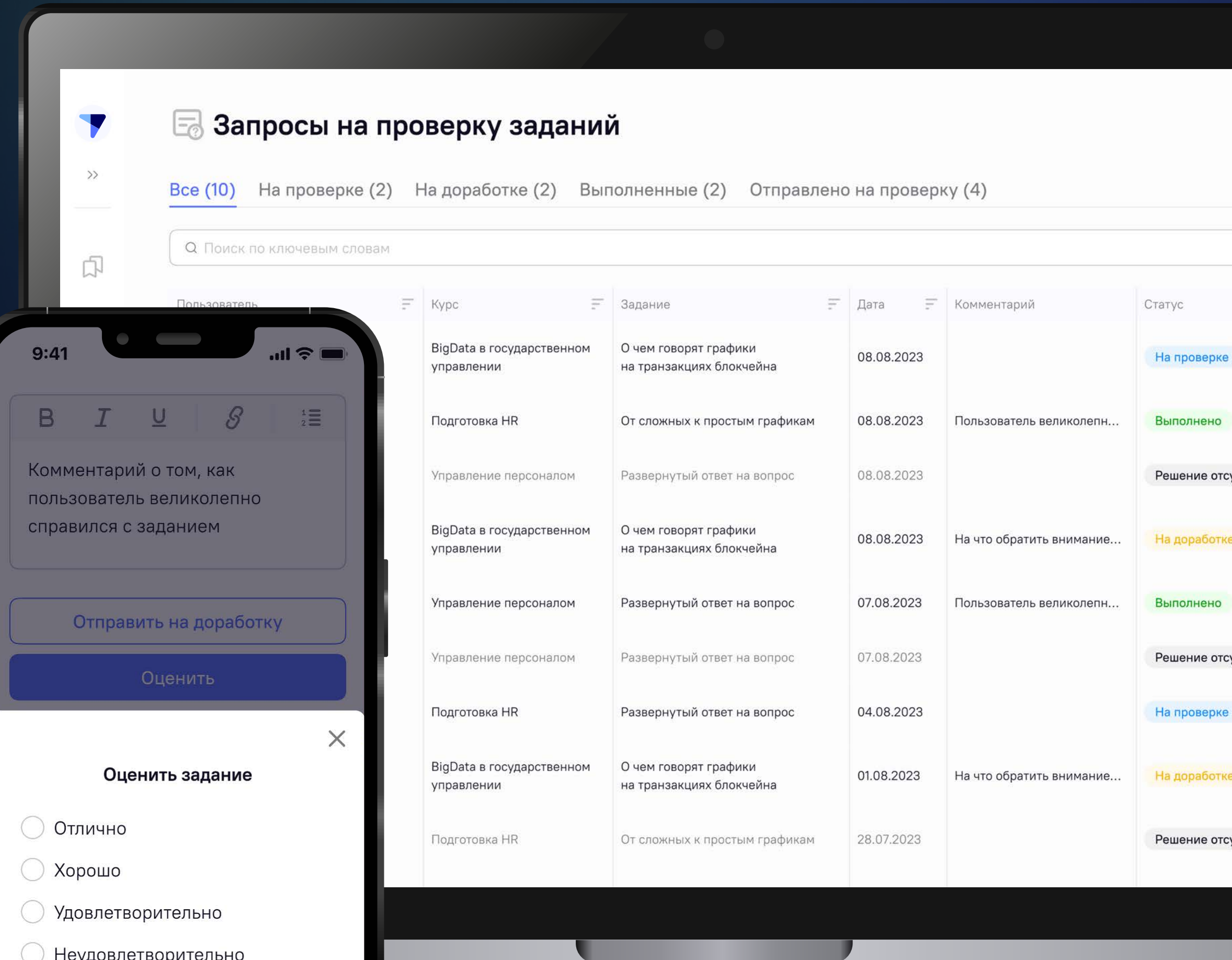
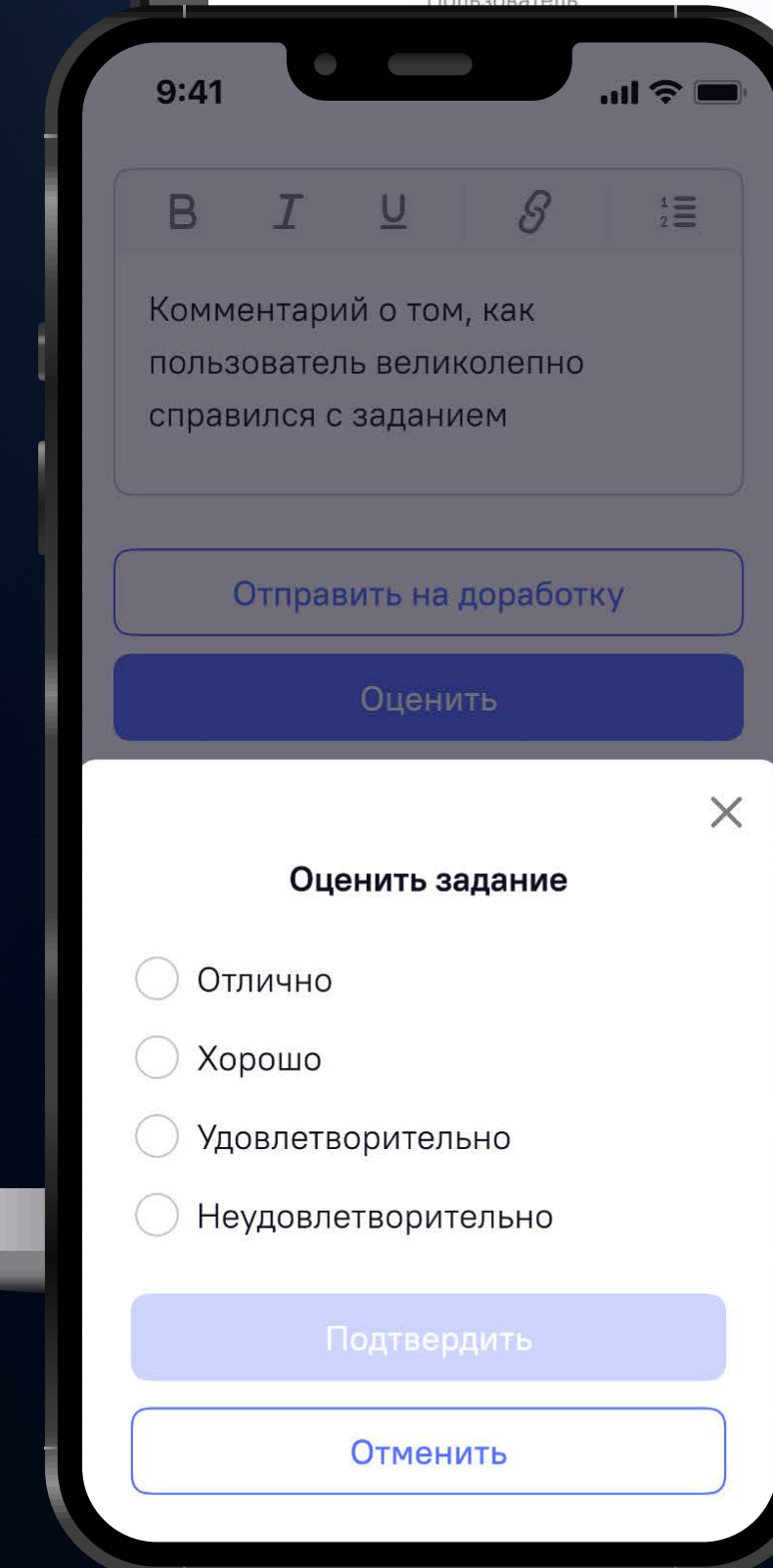
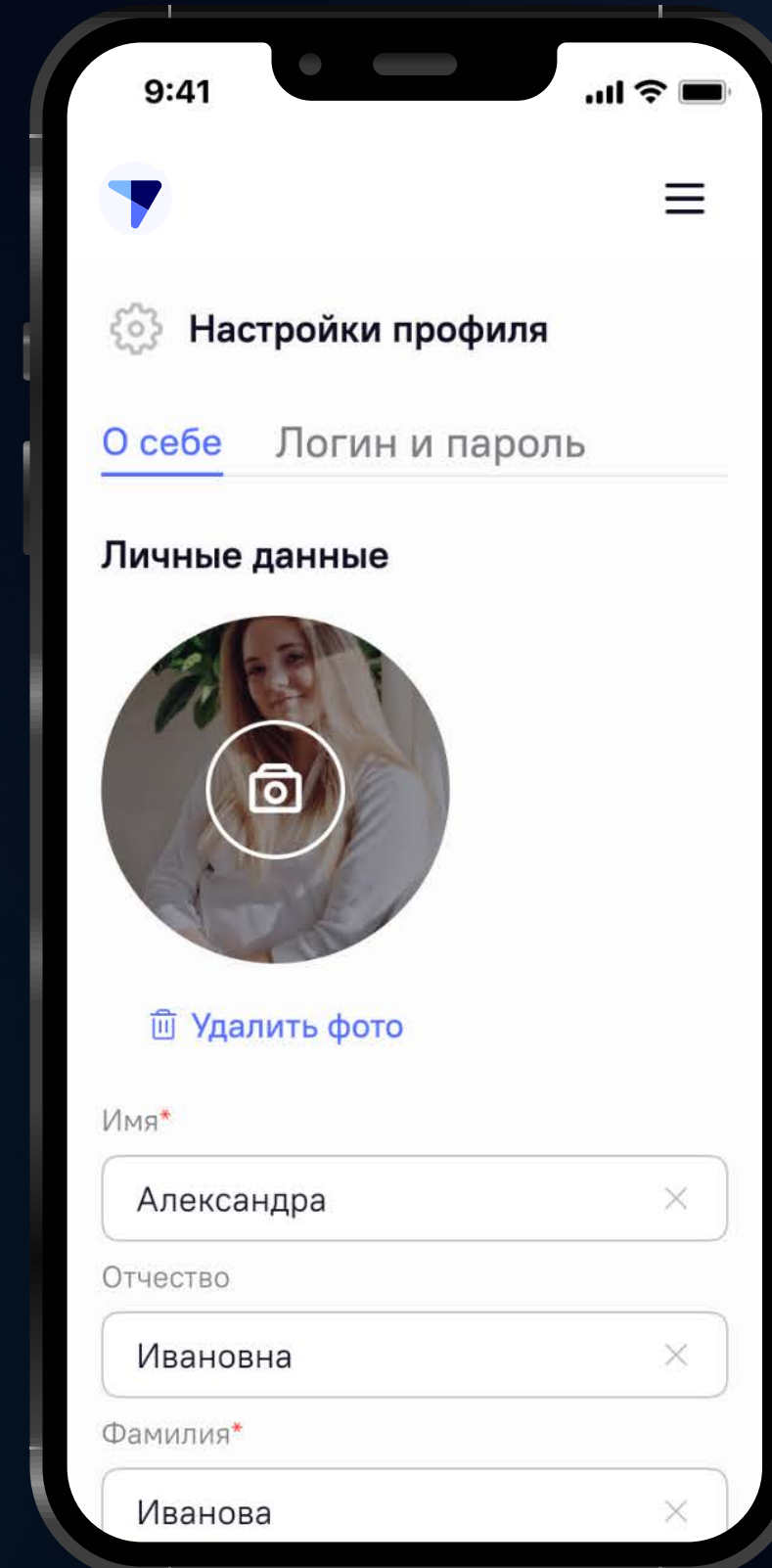
Функции

Построение цифровых уроков

Проведение образовательных активностей

Контроль успеваемости

Тестирование по итогам пройденных курсов

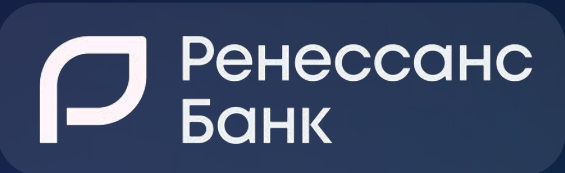


HRobot by Proscm

Инструмент для скоринга резюме кандидатов с помощью искусственного интеллекта, который настраивается и обучается в соответствии с нуждами конкретной организации

Используют

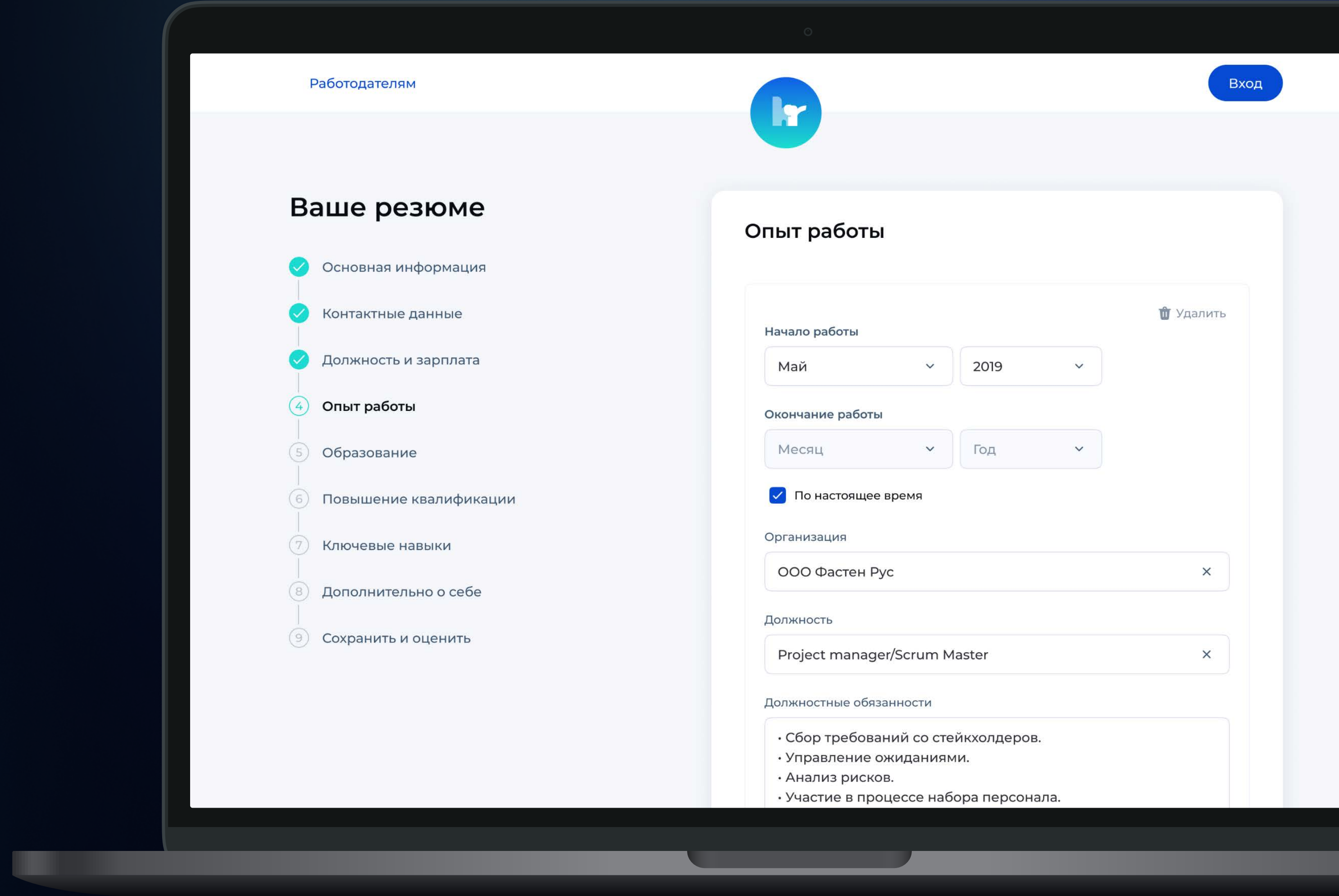
Заказчик из госсектора, NDA



Эффекты для бизнеса

Снижение издержек на поиск

Рост качества кандидатов



HRobot by Proscom

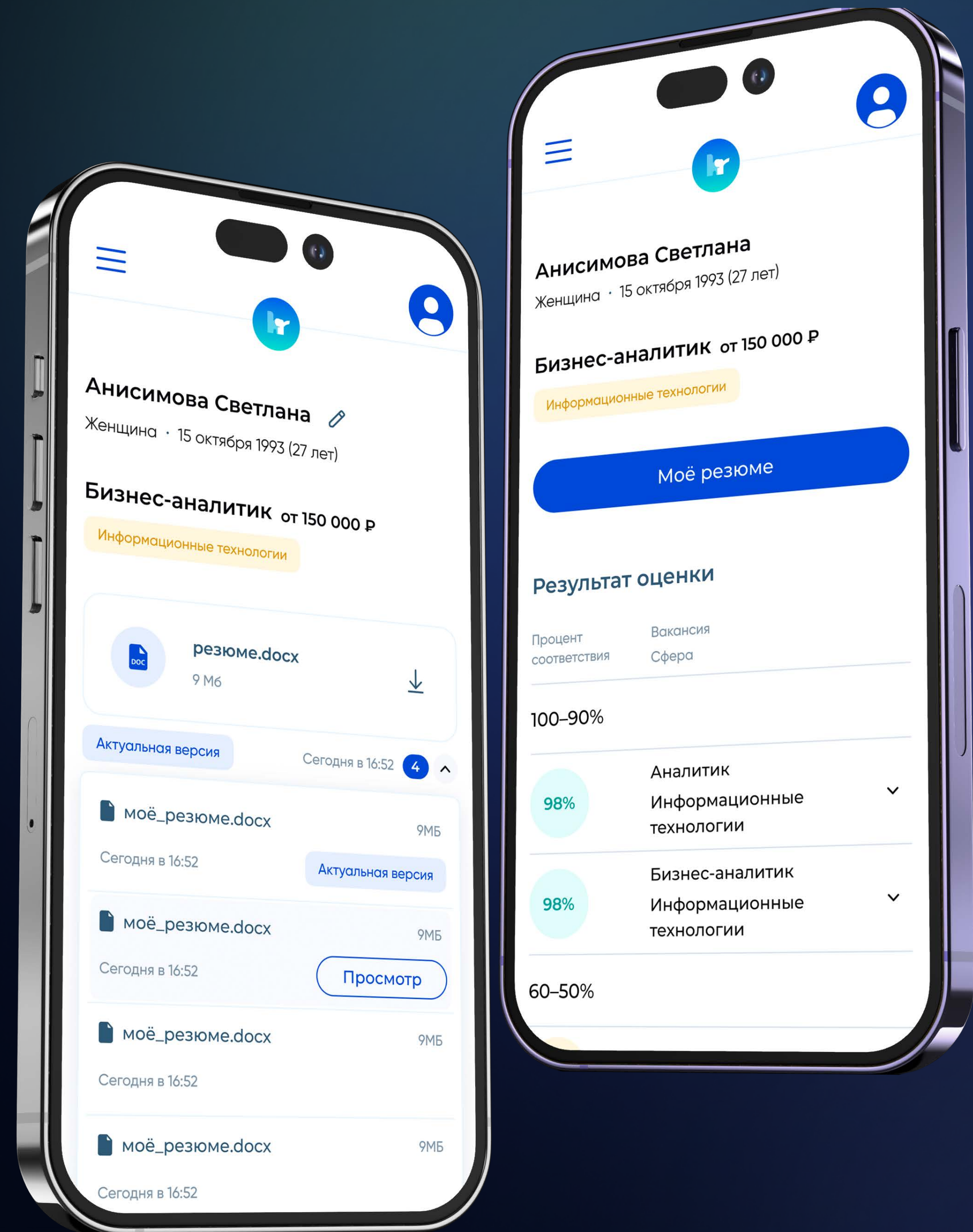
Инструмент для скоринга резюме кандидатов с помощью искусственного интеллекта, который настраивается и обучается в соответствии с нуждами конкретной организации

Функции

Автоматизированная оценка кандидатов

Возможность добавления собственных профилей

Создание уникальных моделей для отбора кандидатов



Реализованные проекты в различных отраслях

Индивидуальные решения цифровых продуктов
для ваших задач

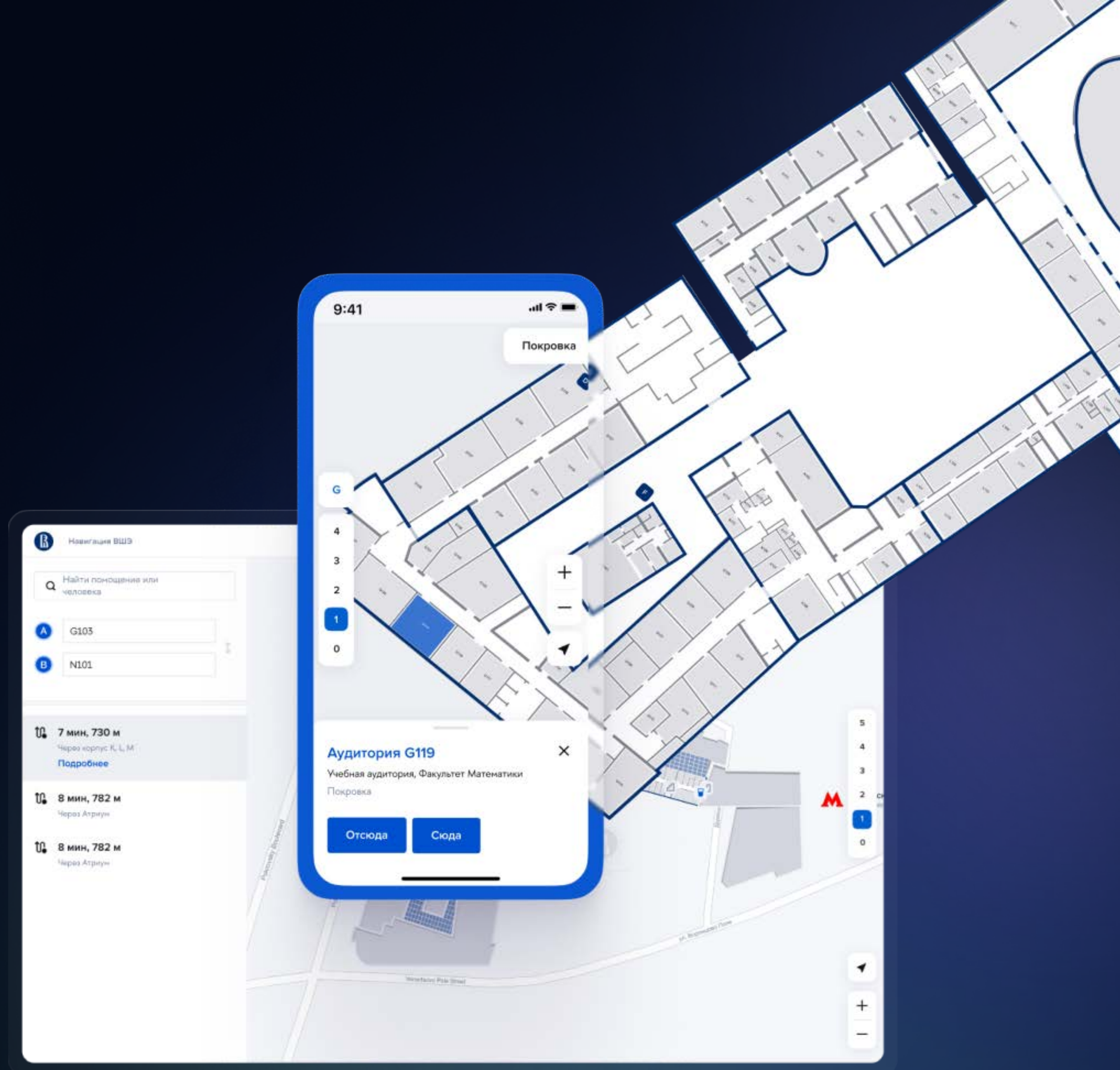


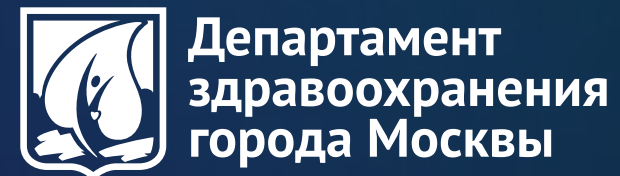
Вышка.Навигация

Приложение для внутренней навигации по кампусам крупнейшего вуза страны

Награды:

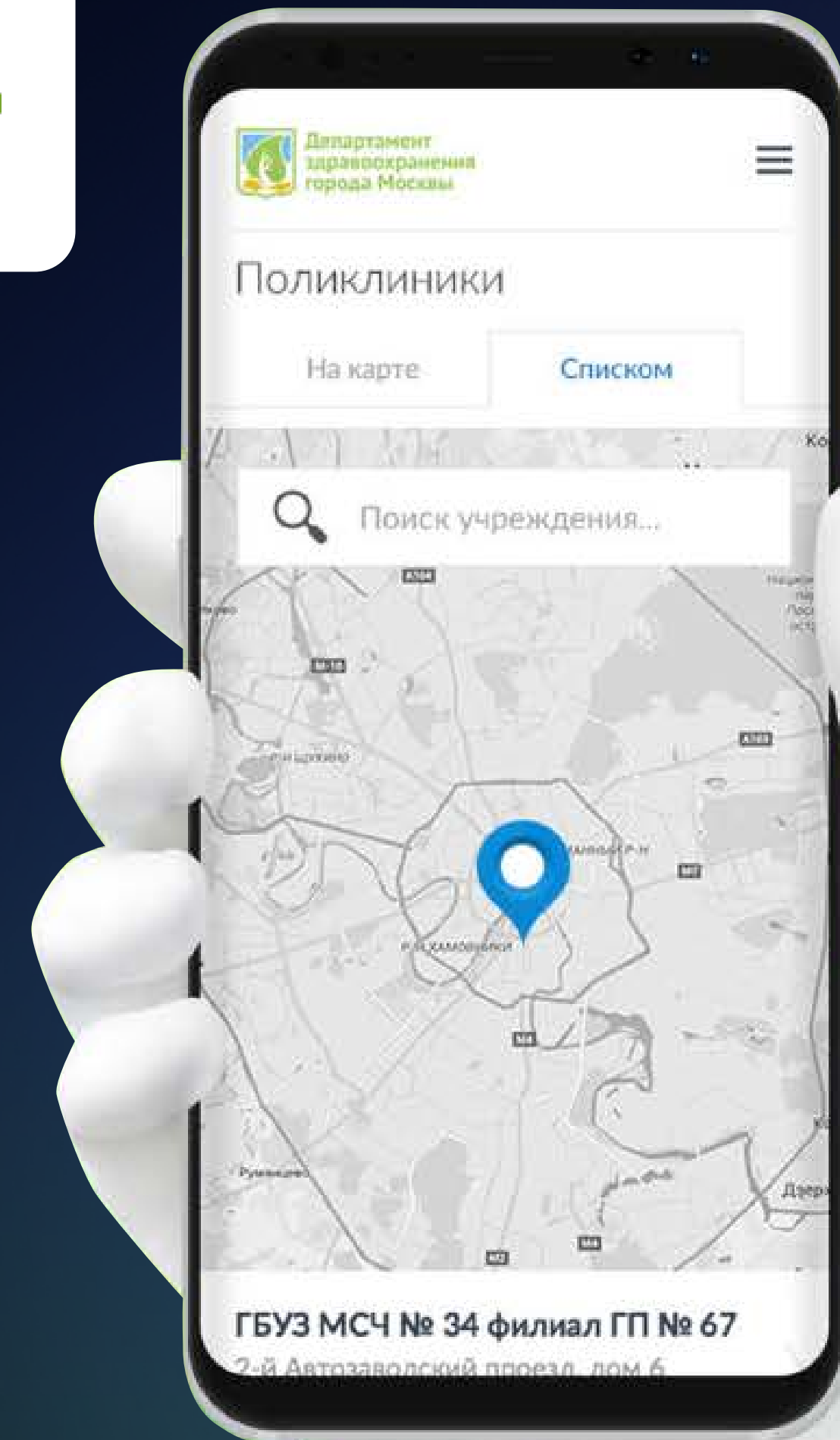
 Tagline





Официальный сайт Департамента здравоохранения Москвы

Информационный ресурс с большим количеством сервисов, возможностью записи на прием через сайт и интеграциями с платформами, в том числе с ЕМИАС





Сервис визуализации данных о Солнечной погоде

Сервис визуализации данных о Солнце за последние полвека, доступный не только ученым, но и обычным пользователям

Награды:

 Рейтинг Рунета






Промо-сайт для коллаборации OverWatch и Sprite

Интерактивный сайт для промоакции Coca-Cola и Blizzard, на котором пользователь регистрирует чек от покупки напитка из лимитированной серии и получает призы в игре

Разработка

Проектирование

Дизайн



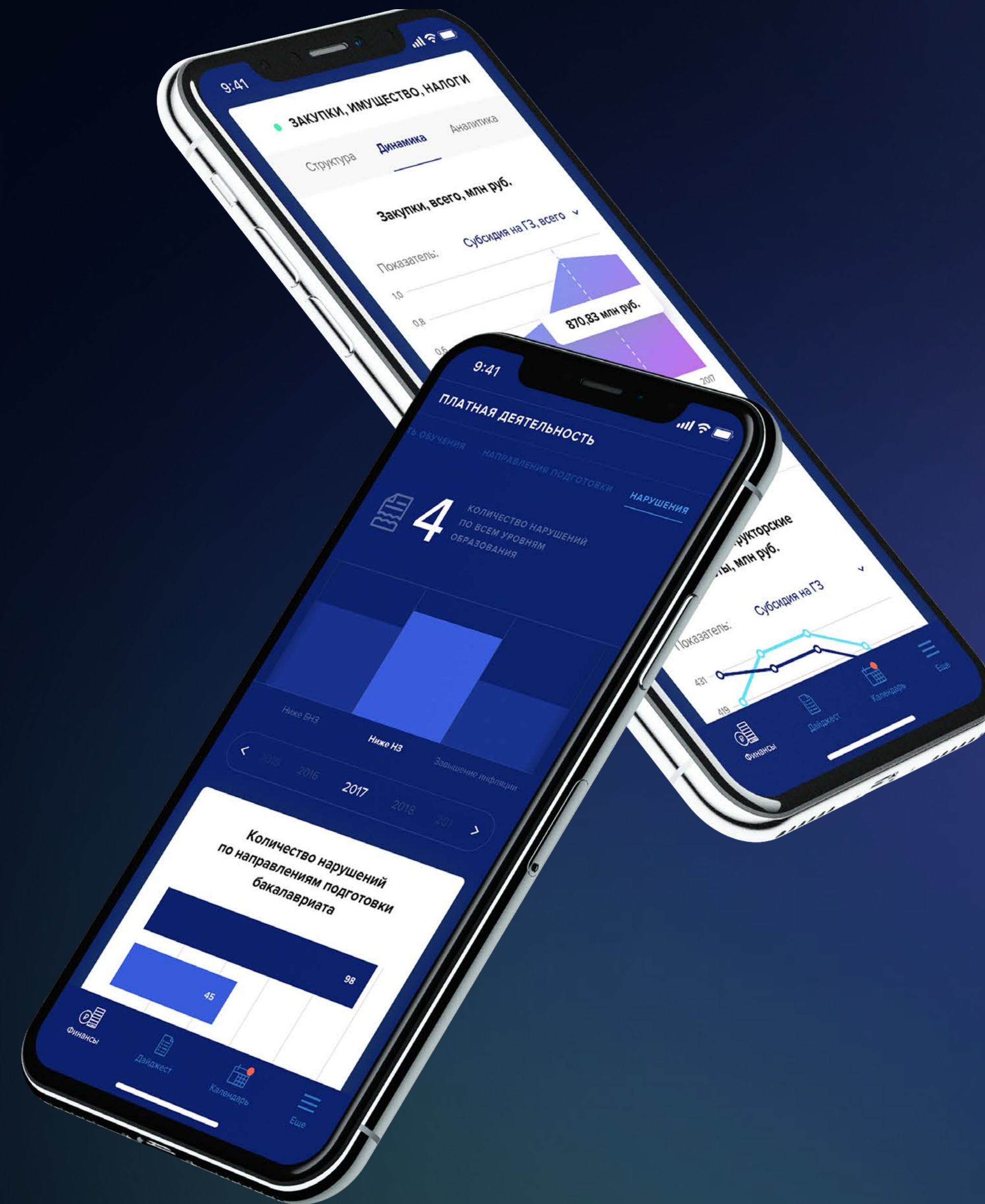
Личный кабинет ректора

Личный кабинет ректора для высших учебных заведений РФ с инструментами мониторинга, планирования и управления рабочими задачами

Награды:

   Tagline

 Рейтинг Рунета



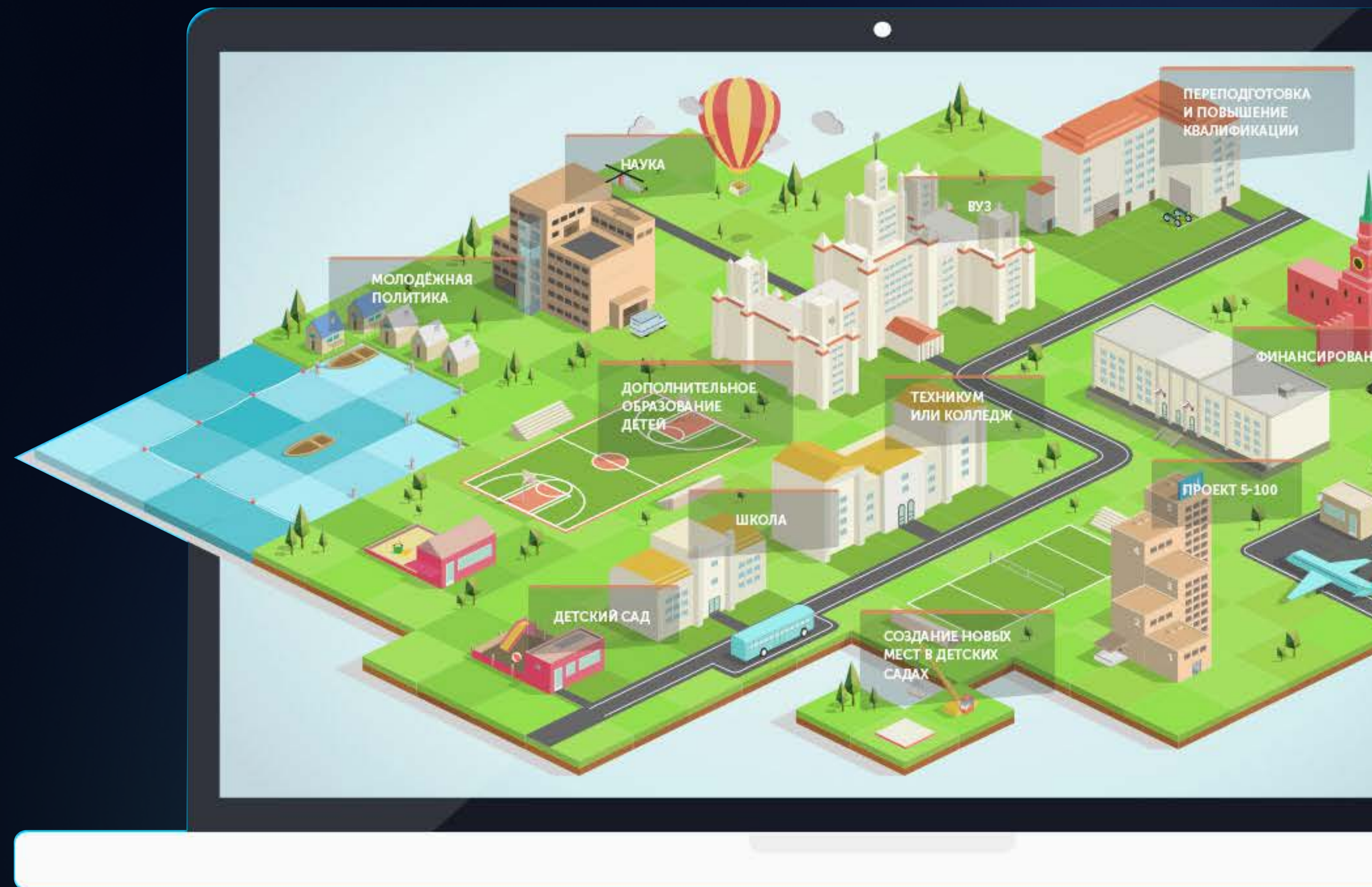
Бюджет для граждан

Интерактивная карта с игровой системой,
показывающей развитие науки
и образования после бюджетирования

Награды:

 Budget Apps

 Tagline



PROSCOM



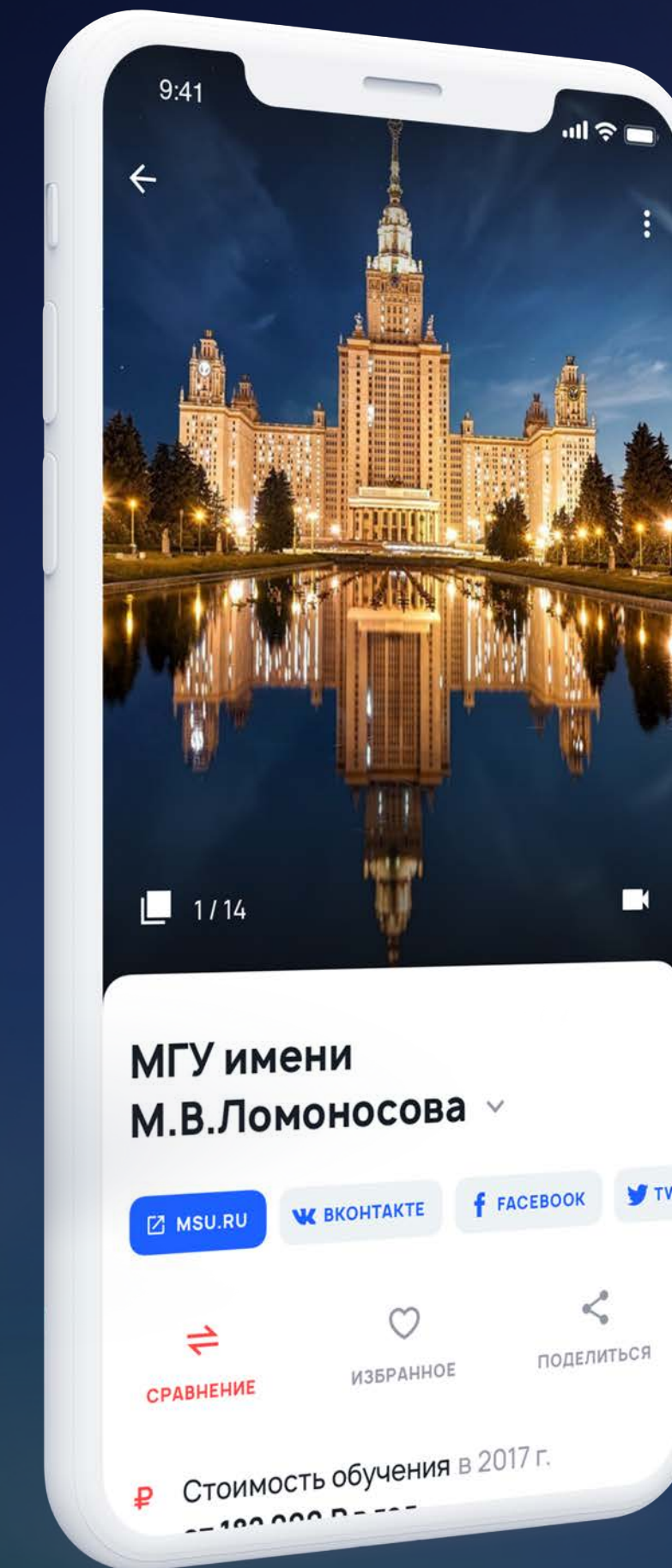
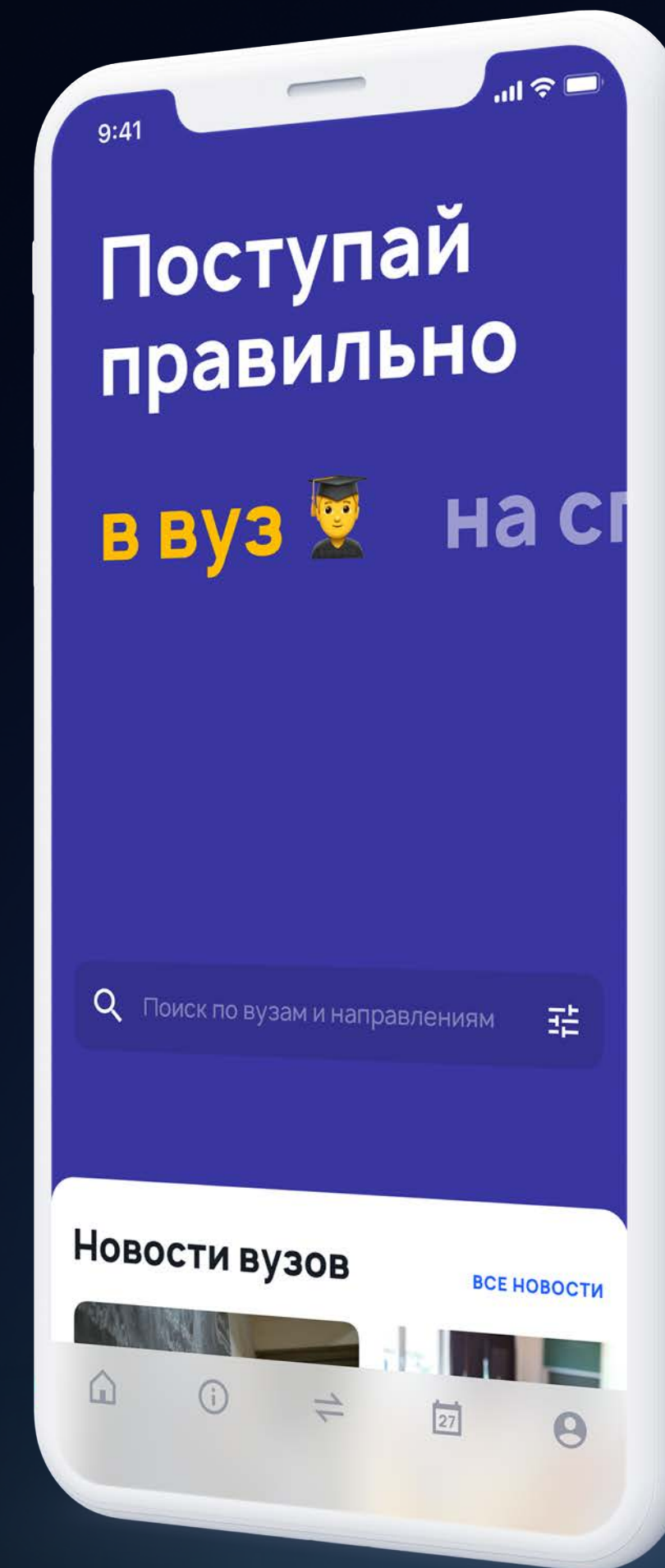
Рекомендательный сервис для поступления в вузы

Сервис для подбора вуза.
С дорожной картой поступления
и личным кабинетом

Награды:

Tagline

Рейтинг Рунета



Разработка

Проектирование

Дизайн

Наши награды

Десятки наград в международных и российских рейтингах и конкурсах цифровых продуктов, включая «Лучший государственный сервис» и «Лучшее мобильное приложение для государства»

Золотой сайт



Budget Apps



Рейтинг Рунета



Indigo Design Awards



Muse Awards



HR Tech Award



Vega Awards



IT HR Awards



Summit Awards



WOW!HR



Tagline



Team Proscom



Антон Мишин

CEO и основатель Proscom

Стратегическое управление компанией и развитие новых направлений бизнеса



Ледаков Максим

COO

Операционное управление и финансовый контроль



Слободчиков Андрей

CISO

Построение безопасной инфраструктуры, работа с сертификационными органами



Егор Муравьев

CPO

Продуктовая стратегия, построение продуктовых процессов



Фейгина Лия

CTO

Управление технологиями и инженерными решениями



Захаркина Мария

Project Director


Комплексные проекты для крупных государственных организаций



Лебедева Маргарита

Project Director

Цифровизация внутренних процессов в крупных коммерческих организациях



Апалькова Анастасия

CDO

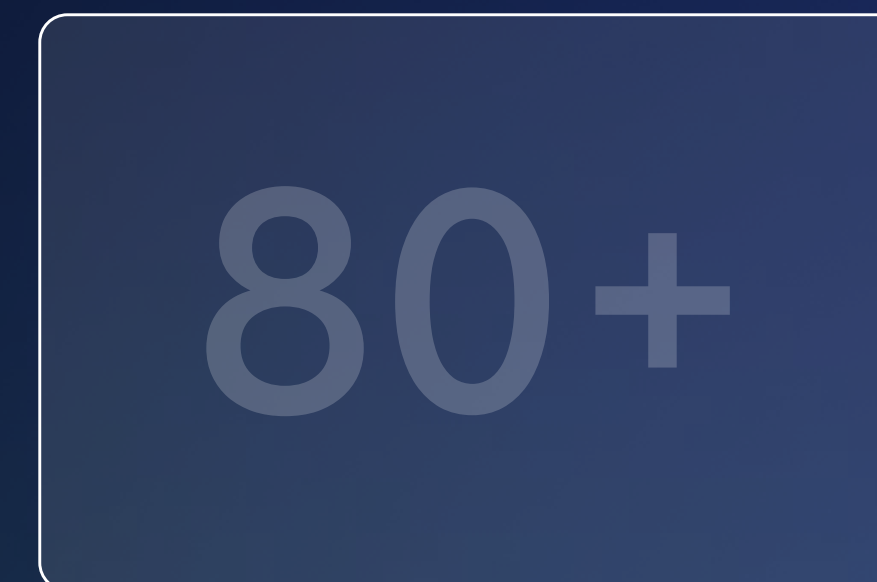
Управление UX-блоком и направлением построения дизайн-систем



Михайлов Михаил

Art Director

Управление брендом и направлением коммуникационного дизайна




Более 80 специалистов

Пишем про HR Tech

Делимся опытом, рассказываем о технологиях
и инновациях в телеграм-канале



t.me/hrtechvc



PROSCOM

HR-технологии и цифровизация внутренних процессов

www.proscom.ru